

Today
Tomorrow
Together

MARTIFER
GROUP

2022

**APRESENTAÇÃO
DE RESULTADOS**
GRUPO MARTIFER

ADVERTÊNCIAS

Este documento (20 páginas) foi preparado pela Martifer SGPS, S.A. exclusivamente para a presente divulgação. A informação financeira referida é informação não auditada.

Todas as comunicações, questões e pedidos de informação relativos a este documento devem ser dirigidos aos representantes da Martifer SGPS, S.A..

DESTAQUES

ANÁLISE DE RESULTADOS

ÁREAS DE NEGÓCIO

SUSTENTABILIDADE E PERSPETIVAS FUTURAS

MARTIFER
GROUP

DESTAQUES



DESTAQUES

ANÁLISE DE RESULTADOS

ÁREAS DE NEGÓCIO

SUSTENTABILIDADE E PERSPETIVAS FUTURAS

MARTIFER
GROUP

25,8 M€

EBITDA positivo em 25,8 M€
(margem de 13,6 % sobre o
Volume de Negócios)

35,1 M€

Capital Próprio positivo
de 35,1 M€, sendo o Capital
atribuível ao Grupo de
35,0 M€

97 M€

A Dívida Bruta teve um
decréscimo de 14 M€ face
a dezembro de 2021 para
97 M€. Dívida Líquida teve
uma redução de 29 M€
para 41 M€

211,5 M€

Rendimentos Operacionais
atingiram 211,5 M€ dos quais
122,0 M€ na Construção
Metálica, 69,6 M€ na Indústria
Naval e 21,5 M€ na Renewables

66 M€

O Valor Acrescentado Bruto
cifrou-se em cerca de 66 M€,
35 % do Volume de
Negócios

1,6 x

Dívida Líquida/EBITDA 1,6x

460 M€

Carteira de encomendas
na Construção Metálica e
na Indústria Naval de 460 M€

78 %

Volume de Negócios gerado
fora de Portugal e
exportações ascendem a
78 % do Volume de
Negócios total do Grupo

13,3 M€

Resultado líquido
atribuível
ao Grupo de 13,3 M€

DESTAQUES

ANÁLISE DE RESULTADOS

ÁREAS DE NEGÓCIO

SUSTENTABILIDADE E PERSPETIVAS FUTURAS

MARTIFER
GROUP

ANÁLISE DE RESULTADOS

RESULTADOS

M€	2022 MARTIFER CONSOLIDADO
Rendimentos Operacionais	211,5
EBITDA	25,8
<i>Margem EBITDA</i>	13,6%
Amortizações e depreciações	-5,7
Provisões e perdas de imparidade	0,1
EBIT	20,1
<i>Margem EBIT</i>	10,6%
Resultados financeiros	-7,7
Resultados em empresas associadas	3,0
Resultado líquido do exercício	14,2
Atribuível ao Grupo	13,3

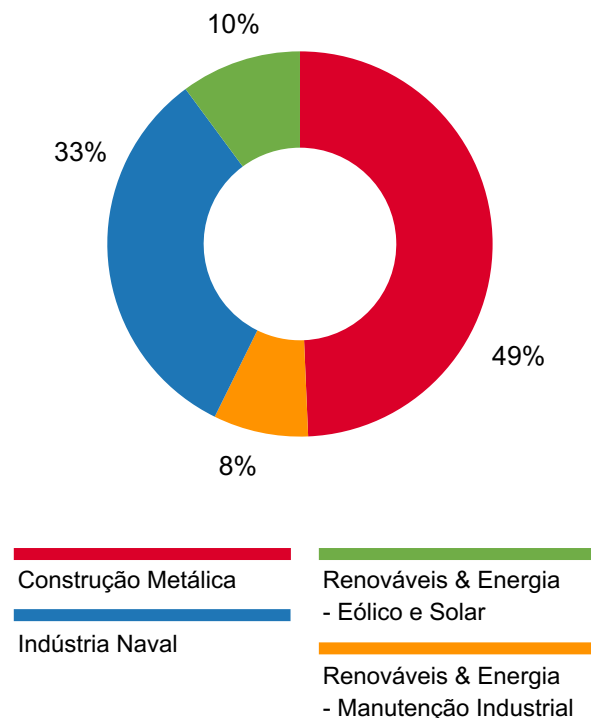
(não auditado)

EBITDA = Vendas e prestações de serviços + Outros rendimentos operacionais - Custo das mercadorias vendidas e matérias consumidas - Subcontratos - Fornecimentos e serviços externos - Gastos com o pessoal - Perdas de imparidade de ativos financeiros - Outros gastos operacionais
Margem EBITDA = EBITDA/Volume Negócios (190,4 M€)

EBIT = EBITDA - Amortizações e depreciações - Provisões - Perdas de imparidade de ativos não financeiros

Margem EBIT = EBIT/Volume Negócios (190,4 M€)

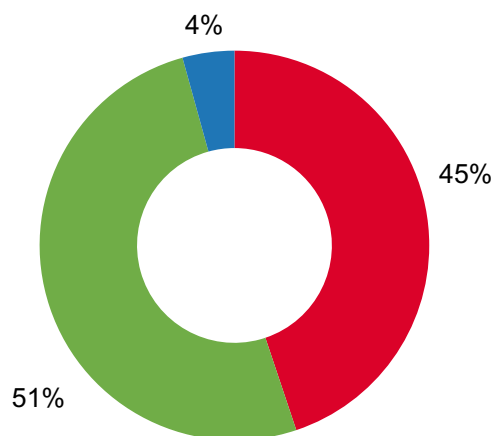
RENDIMENTOS OPERACIONAIS



Em termos comerciais e de gestão dos negócios, os segmentos de manutenção industrial e oil & gas estão debaixo da marca Martifer Renováveis & Energia, no entanto, em termos de reporte económico e financeiro os mesmos segmentos estão incluídos na área Construção Metálica.

CAPEX E DÍVIDA FINANCEIRA

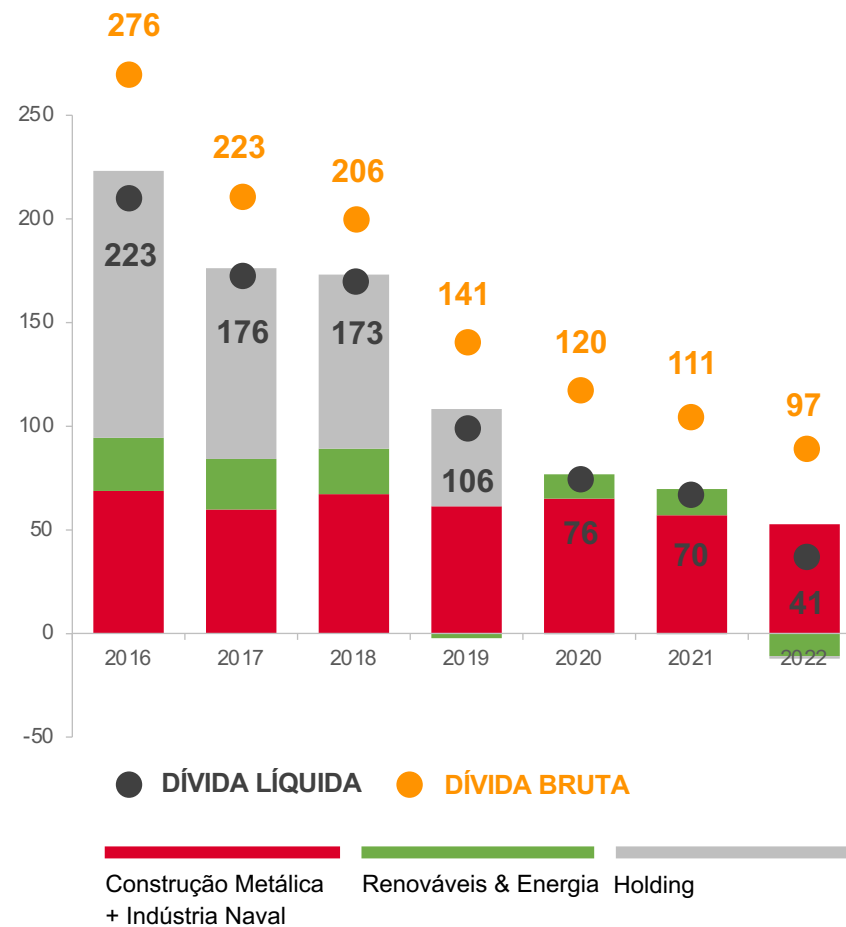
CAPEX



Construção Metálica
Indústria Naval
Renováveis & Energia
- Eólico e Solar

Capex total de 2,88 M€, (excluindo os ativos sob direito de uso relativos a contratos de locação contabilizados ao abrigo do IFRS 16 – Locações), dos quais 1,47 M€ da Renováveis, 1,29 M€ da Construção Metálica e 0,12 M€ da Indústria Naval.

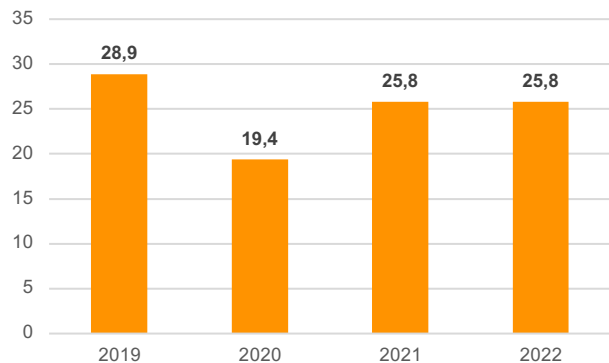
DÍVIDA FINANCEIRA (M€)



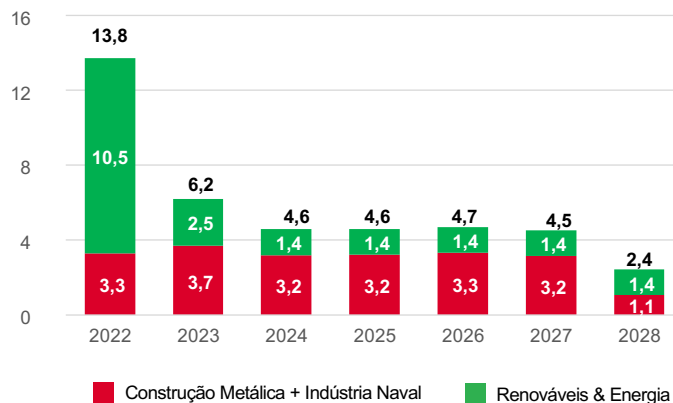
DÍVIDA BRUTA = Empréstimos (+/-) Derivados DÍVIDA LÍQUIDA = Dívida bruta - Caixa e equivalentes de caixa

DÍVIDA FINANCEIRA | ESCALONAMENTO DA DÍVIDA

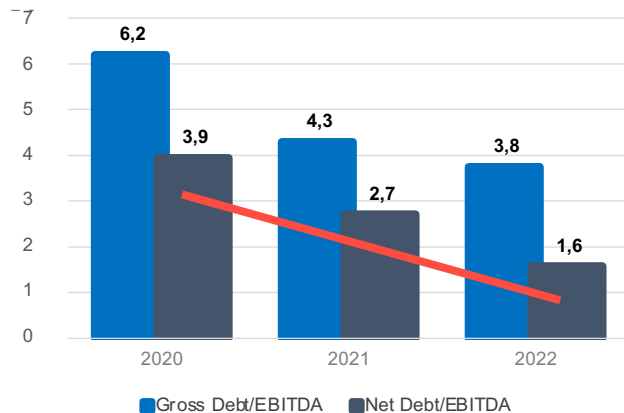
EBITDA (M€)



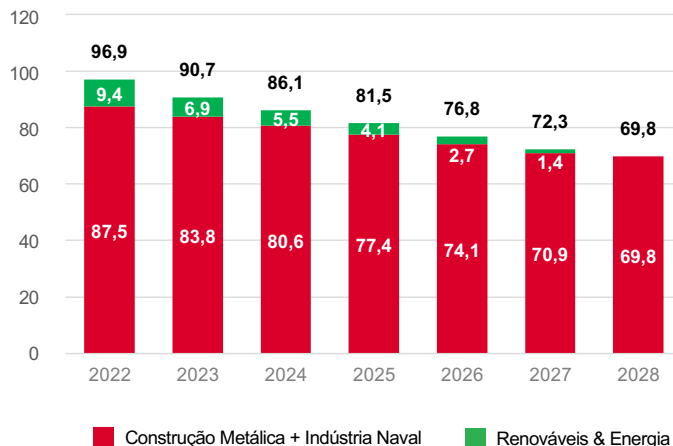
REEMBOLSOS ANUAIS DE CAPITAL (M€)



GROSS DEBT/EBITDA E NET DEBT/EBITDA



DÍVIDA FINANCEIRA BRUTA | PROJEÇÃO (M€)

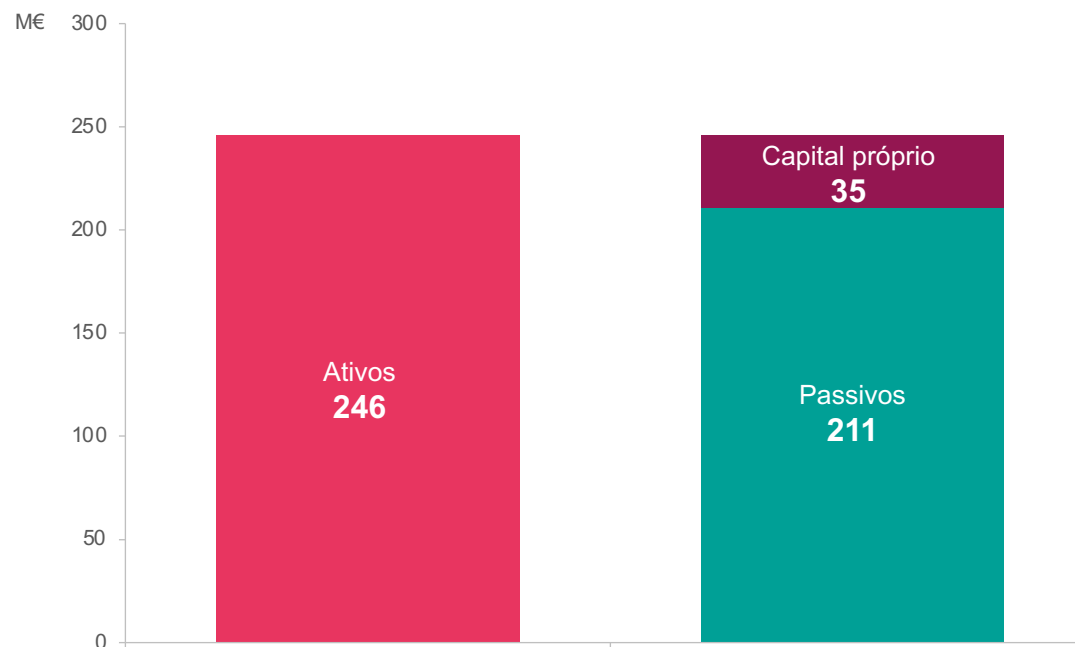


- Dívida financeira escalonada a médio e longo prazo
- Maturidade média da dívida de 6 anos
- Taxa média da dívida 4,91%
- Rácio liquidez sólido
- Debt Service Coverage Ratio > 3x

$$\text{Debt Service Coverage Ratio} = \frac{\text{EBITDA}}{\text{Serviço da Dívida}}$$

$$\text{Taxa média} = \frac{\sum (\text{taxa juro} \times \text{capital dívida}) \text{ de cada financiamento}}{\text{valor total dos financiamentos}}$$

BALANÇO



(não auditado)

DESTAQUES

ANÁLISE DE RESULTADOS

ÁREAS DE NEGÓCIO

SUSTENTABILIDADE E PERSPETIVAS FUTURAS

MARTIFER
GROUP



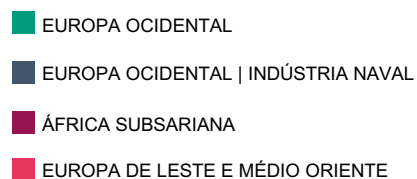
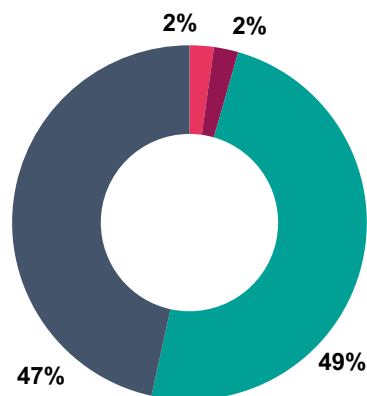
ÁREAS DE NEGÓCIO

CARTEIRA DE ENCOMENDAS

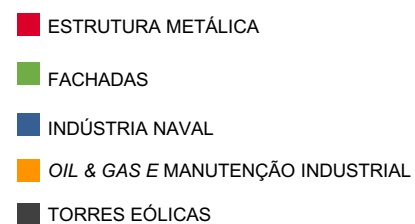
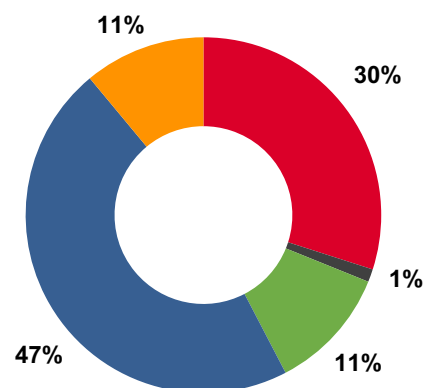
CARTEIRA DE ENCOMENDAS

460 M€ CONSTRUÇÃO METÁLICA E INDÚSTRIA NAVAL


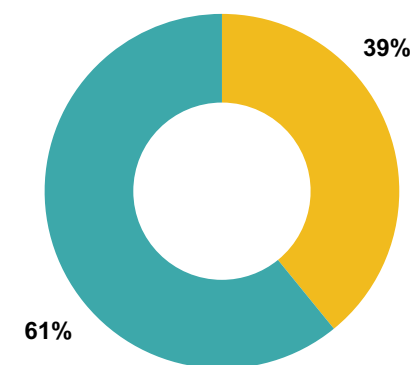
POR GEOGRAFIA



POR PRODUTO



POR ANO



DESTAQUES

ANÁLISE DE RESULTADOS

ÁREAS DE NEGÓCIO

SUSTENTABILIDADE E PERSPETIVAS FUTURAS

CONSTRUÇÃO METÁLICA | ATIVIDADE OPERACIONAL



PROJETOS EM DESTAQUE:

PORTUGAL e países de visita

- Vários projetos de torres eólicas para parques em França, Espanha, Itália, Alemanha, Islândia
- Edifício escritórios Multiusos do Oriente, Lisboa
- Edifício escritórios Av. República 5-7, Lisboa

ESPAÑA

- Requalificação de edifício de comércio e escritórios - Castellana 83-85, Madrid
- Revestimento da cobertura do Estádio Santiago Bernabéu, Madrid
- Execução de fachada dos espaços comerciais e entradas do Estádio Santiago Bernabéu, Madrid

REINO UNIDO

- Viadutos ferroviários para o projecto HS2, Birmingham
- Estação ferroviária Old Oak Station para o projeto HS2, Londres
- Extensão do Terminal 2 (Pier 2) do Aeroporto de Manchester, Manchester

FRANÇA

- Estação de Comboios "Gare de Lyon", Lyon
- Estação de Comboios "Gare de Noisy-Champs", Paris
- Aeroporto de Marselha, Marselha

ANGOLA

- Fornecimento de estruturas auxiliares para o Terminal Oceânico da Barra do Dande
- Condomínios Residenciais "O nosso Zimbo - fase 2", Angola

ARÁBIA SAUDITA

- Parques Estacionamento PARK & RIDE de apoio às Estações de Metro, Riade



DESTAQUES

ANÁLISE DE RESULTADOS

ÁREAS DE NEGÓCIO

SUSTENTABILIDADE E PERSPETIVAS FUTURAS

INDÚSTRIA NAVAL | ATIVIDADE OPERACIONAL



INDÚSTRIA NAVAL

214 M€

A carteira de encomendas no final de 2022 totalizava 214 milhões de euros.

PROJETOS EM DESTAQUE:

- Navios de Expedição Polar da gama Explorer
- Navio de rio Avalon Alegria

REPARAÇÃO NAVAL

132 navios

Em 2022 foram realizadas 132 reparações navais nos dois estaleiros do Grupo.

DESTAQUES

ANÁLISE DE RESULTADOS

ÁREAS DE NEGÓCIO

SUSTENTABILIDADE E PERSPETIVAS FUTURAS

RENOVÁVEIS & ENERGIA | ENERGIA E O&M



CONTRATOS DE LONGA DURAÇÃO (EM CURSO):

Galp Energia:

Contrato geral de manutenção da Refinaria de Sines

Enerfuel:

Contrato geral de manutenção da fábrica de biodiesel

Vulcan Minerals Inc. (Martifer-Visabeira):

Contrato de manutenção dos eletro-rotativos das locomotivas

Vulcan Minerals Inc. (Martifer-Visabeira):

Contrato de manutenção e reparação dos vagões HL06

Siemens Energy:

Serviços de manutenção mecânica de centrais de ciclo combinado de turbinas a gás, turbinas a vapor e geradores

CONTRATOS EM CURSO:

Galp Energia:

Manutenção e reparação de tanque de armazenagem de gasóleo, na ilha de Santa Maria, Açores, Portugal

TGE-Gas Engineering:

Montagem mecânica de um tanque de armazenagem de etano, com 197.000m³ de capacidade, na Antuérpia, Bélgica

Boccard France:

Modularização (engenharia & design) e fabrico de módulos de Pipe Rack (PAR) para a indústria farmacêutica

DESTAQUES

ANÁLISE DE RESULTADOS

ÁREAS DE NEGÓCIO

SUSTENTABILIDADE E PERSPETIVAS FUTURAS

RENOVÁVEIS & ENERGIA | HIDROGÉNIO



GREEN.H2.ATLANTIC

Visa a produção de hidrogénio verde em Sines, com participação de 10 % do grupo Martifer, através da reconversão da antiga central a carvão para um centro de produção de hidrogénio verde.

Projeto foi reconhecido pela Agência para o Investimento e Comércio Externo de Portugal (AICEP), em setembro de 2022, com o estatuto de Potencial Interesse Nacional.

Green.H2.Atlantic
prevê criar empregos:

1 147 diretos

2 744 indiretos

DESTAQUES

ANÁLISE DE RESULTADOS

ÁREAS DE NEGÓCIO

SUSTENTABILIDADE E PERSPETIVAS FUTURAS

RENOVÁVEIS & ENERGIA | EÓLICO E SOLAR



PORTUGAL

PROJETOS EM CONSTRUÇÃO:

1 MWp (PV)

2,1 MW (Wind)

PROJETOS EM DESENVOLVIMENTO:

50 + 4,2 + 21 + 8,4 = 83,6 MW (Wind)

4 MWp (Solar)

POLÓNIA

PROJETOS EM OPERAÇÃO:

4 x 1 MWp (PV)

PROJETOS EM CONSTRUÇÃO:

2x1 MWp (PV)

PROJETOS EM DESENVOLVIMENTO:

50 MW (Wind)

148 MWp (PV)

ROMÉNIA

PROJETOS EM OPERAÇÃO:

42 MW (Wind)

PROJETOS EM DESENVOLVIMENTO:

17,4 MWp (PV)

ARGENTINA

PROJETOS EM DESENVOLVIMENTO:

315 MWp (PV)

DESTAQUES
ANÁLISE DE RESULTADOS
ÁREAS DE NEGÓCIO

SUSTENTABILIDADE E PERSPETIVAS FUTURAS

MARTIFER
GROUP



SUSTENTABILIDADE E PERSPETIVAS FUTURAS

CRIAÇÃO SUSTENTÁVEL DE VALOR

No grupo Martifer sabemos que só com o compromisso de todos conseguiremos melhorar a eficiência, reforçar a resiliência, o desempenho e o bem-estar a longo prazo. Em 2023, o nosso foco passa novamente pela **criação sustentável de valor**.

RESULTADOS 2022

AMBIENTE



Trabalhar para um mundo ambientalmente positivo e ser eficiente com os recursos

Redução do consumo energético: **Menos 16 % do que em 2021** o que equivale a **menos 15 % de emissões de CO₂**

Redução na produção de resíduos: **Menos 35 % do que em 2021**

Mais de 90% de resíduos encaminhados para valorização, pelo 10º ano consecutivo

Energias Renováveis: **62,35 MW de capacidade instalada | 43 439 t emissões de CO₂ evitadas**

UPAC Oliveira de Frades: **redução de 30 %** no consumo de energia não renovável

SOCIAL



Criar oportunidades justas e de igualdade

Criar as mesmas oportunidades considerando requisitos de diversidade, dando particular atenção ao género

Meritocracia e oportunidades internas de desenvolvimento de carreira

Investir no desenvolvimento das nossas pessoas: **mais 8 % de horas de formação**, comparando com 2021

Promover o equilíbrio entre vida pessoal/profissional

Menos 6 % na frequência do número de acidentes de trabalho, comparando com 2021

GOVERNO



Viver de acordo com os valores que definimos

Estimular a relação e a comunicação com os diferentes stakeholders

Adoção das **melhores práticas** de corporate governance IPCG

Diversidade na composição dos Órgãos da Sociedade



NEUTRALIDADE CARBÓNICA

Atendendo ao mix energético que o Grupo dispõe, a **Martifer** pode hoje afirmar que é **neutra em termos de emissões**.

SUSTENTABILIDADE E PERSPETIVAS FUTURAS

Durante o exercício de 2023 o grupo Martifer continuará a aprofundar a concretização dos seus eixos estratégicos, alicerçado nos pilares que sustentaram o sucesso dos últimos anos, mas com a ambição renovada de um crescimento sustentado e sustentável e manter-se-á focado nos objetivos e na estratégia definida:

- Na Construção Metálica, o foco permanece no **reforço do perfil exportador do Grupo, procurando oportunidades em mercados e clientes que valorizam qualidade e excelência**, na organização e valorização das pessoas e na produtividade;
- Na Indústria Naval, **perspetivamos aumentar a nossa capacidade de reparação naval, posicionando-nos como um dos mais importantes estaleiros da Europa nesta área** e tornar as atividades de reparação e construção naval cada vez mais balanceadas no peso relativo do volume de negócios;
- **Reforçar a atividade da Operação & Manutenção** em particular da Manutenção Industrial;
- Nas Renováveis & Energia, queremos **crescer de forma gradual e consistente**, aumentando o peso relativo desta unidade de negócio no Grupo, **aproveitando as oportunidades associadas à transição energética, à descarbonização da economia e ao hidrogénio** (através do consórcio GreenH2Atlantic em que participamos);
- Dinamizar as políticas e procedimentos através da **Comissão de ESG & Sustentabilidade**, e sobretudo, permitir consolidar, como principal propósito estratégico do Grupo a **criação sustentável de valor**.

REPRESENTANTE PARA AS RELAÇÕES COM O MERCADO

Pedro Moreira

T. +351 232 767 700

F. +351 232 767 750

www.martifer.com