

MARTIFER
GROUP

2023

**APRESENTAÇÃO
DE RESULTADOS**
MARTIFER GROUP

ADVERTÊNCIAS

Este documento (20 páginas) foi preparado pela Martifer SGPS, S.A. exclusivamente para a presente divulgação. A informação financeira referida é informação não auditada.

Todas as comunicações, questões e pedidos de informação relativos a este documento devem ser dirigidos aos representantes da Martifer SGPS, S.A..



DESTAQUES

- > ANÁLISE DE RESULTADOS
- > ÁREAS DE NEGÓCIO
- > SUSTENTABILIDADE E PERSPETIVAS FUTURAS

DESTAQUES

ANÁLISE DE RESULTADOS

ÁREAS DE NEGÓCIO

SUSTENTABILIDADE E PERSPETIVAS FUTURAS

MARTIFER
GROUP

219,9 M€

Rendimentos Operacionais atingiram 219,9 M€ dos quais 140,4 M€ na Construção Metálica, 63,0 M€ na Indústria Naval e 18,6 M€ na Renewables

34,1 M€

EBITDA positivo em 34,1 M€ (margem de 16,1 % sobre o Volume de Negócios)

19,7 M€

Resultado líquido atribuível ao Grupo de 19,7 M€

73 %

Volume de Negócios gerado fora de Portugal e **exportações** ascendem a 73 % do Volume de Negócios total do Grupo

60 M€

O **Valor Acrescentado Bruto** cifrou-se em cerca de 60 M€, 28 % do Volume de Negócios

91 M€

A **Dívida Bruta** teve um decréscimo de 6 M€ face a dezembro de 2022 para 91 M€. A Dívida Líquida teve uma redução de 33 M€ para 8 M€

0,2x

Dívida Líquida/EBITDA 0,2x

56,2 M€

Capital Próprio positivo de 56,2 M€, sendo o Capital atribuível ao Grupo de 55,5 M€

753 M€

Carteira de encomendas na Construção Metálica e na Indústria Naval de 753 M€

> DESTAQUES

ANÁLISE DE RESULTADOS

- > ÁREAS DE NEGÓCIO
- > SUSTENTABILIDADE E PERSPETIVAS FUTURAS

RESULTADOS

M€	2023 MARTIFER CONSOLIDADO
Rendimentos Operacionais	219,9
EBITDA	34,1
<i>Margem EBITDA</i>	16,1%
Amortizações e depreciações	-5,8
Provisões e perdas de imparidade	0,0
EBIT	28,2
<i>Margem EBIT</i>	13,3%
Resultados financeiros	-7,3
Resultados em empresas associadas	0,6
Resultado líquido do exercício	21,1
Atribuível ao Grupo	19,7

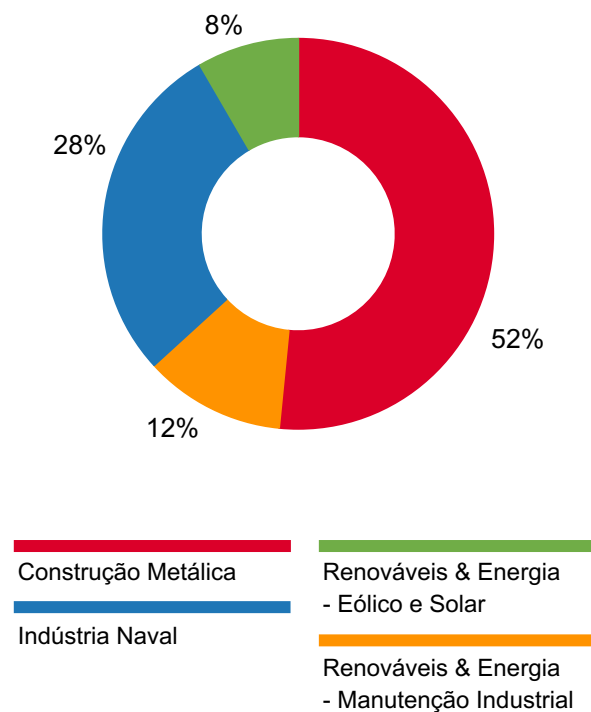
(não auditado)

EBITDA = Vendas e prestações de serviços + Outros rendimentos operacionais - Custo das mercadorias vendidas e matérias consumidas - Subcontratos - Fornecimentos e serviços externos - Gastos com o pessoal - Perdas de imparidade de ativos financeiros - Outros gastos operacionais
Margem EBITDA = EBITDA/Volume Negócios (211,7 M€)

EBIT = EBITDA - Amortizações e depreciações - Provisões - Perdas de imparidade de ativos não financeiros

Margem EBIT = EBIT/Volume Negócios (211,7 M€)

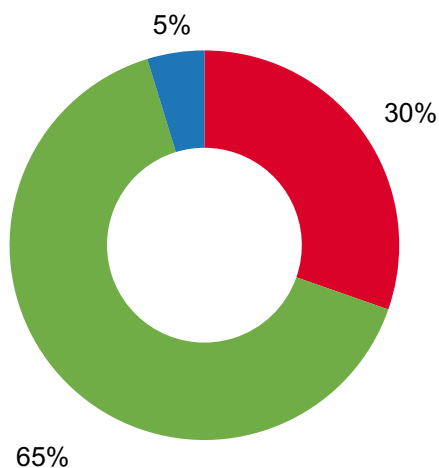
RENDIMENTOS OPERACIONAIS



Em termos comerciais e de gestão dos negócios, os segmentos de manutenção industrial e oil & gas estão debaixo da marca Martifer Renováveis & Energia, no entanto, em termos de reporte económico e financeiro os mesmos segmentos estão incluídos na área Construção Metálica.

CAPEX E DÍVIDA FINANCEIRA

CAPEX



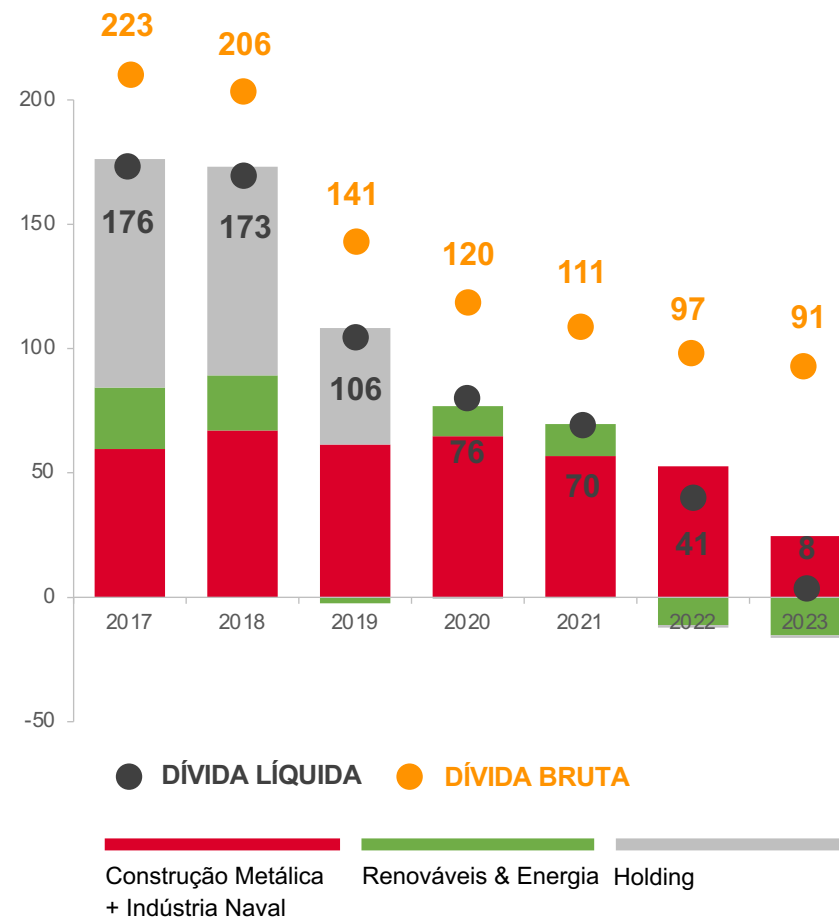
Construção Metálica

Indústria Naval

Renováveis & Energia - Eólico e Solar

Capex total de 6,31 M€, (excluindo os ativos sob direito de uso relativos a contratos de locação contabilizados ao abrigo do IFRS 16 – Locações), dos quais 4,09 M€ da Renováveis, 1,91 M€ da Construção Metálica e 0,30 M€ da Indústria Naval.

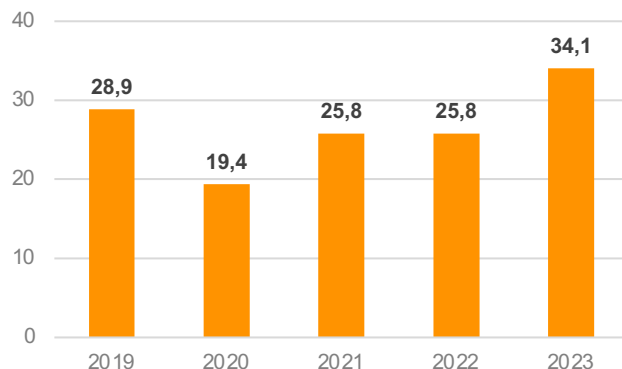
DÍVIDA FINANCEIRA (M€)



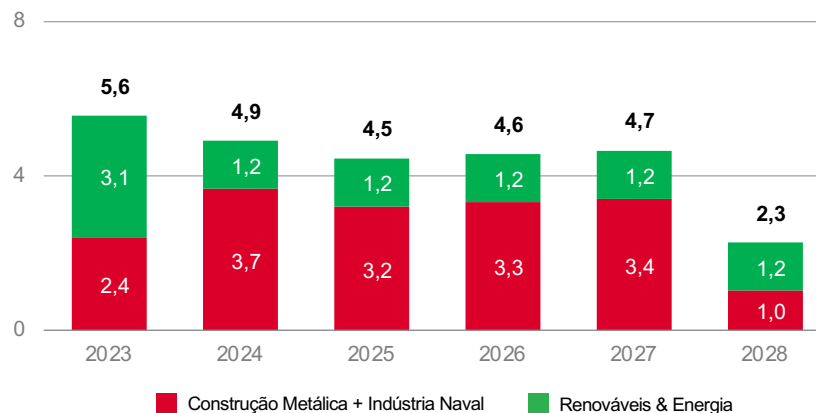
DÍVIDA BRUTA = Empréstimos (+/-) Derivados DÍVIDA LÍQUIDA = Dívida bruta - Caixa e equivalentes de caixa

DÍVIDA FINANCEIRA | ESCALONAMENTO DA DÍVIDA

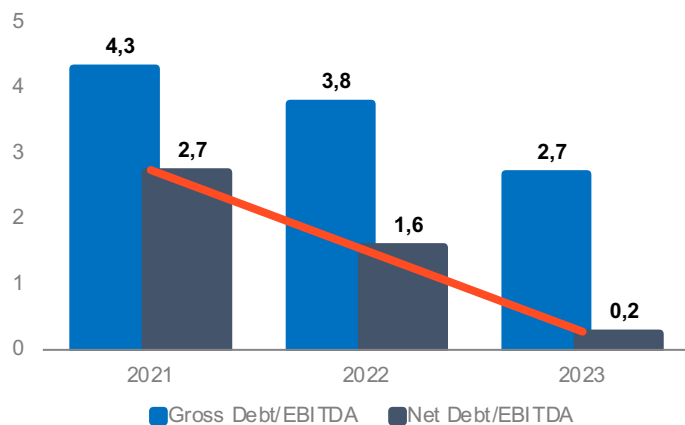
EBITDA (M€)



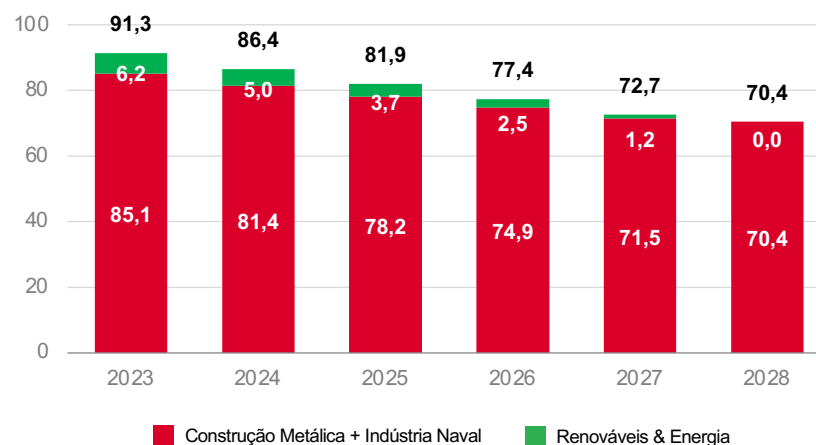
REEMBOLSOS ANUAIS DE CAPITAL (M€)



GROSS DEBT/EBITDA E NET DEBT/EBITDA



DÍVIDA FINANCEIRA BRUTA | PROJEÇÃO (M€)

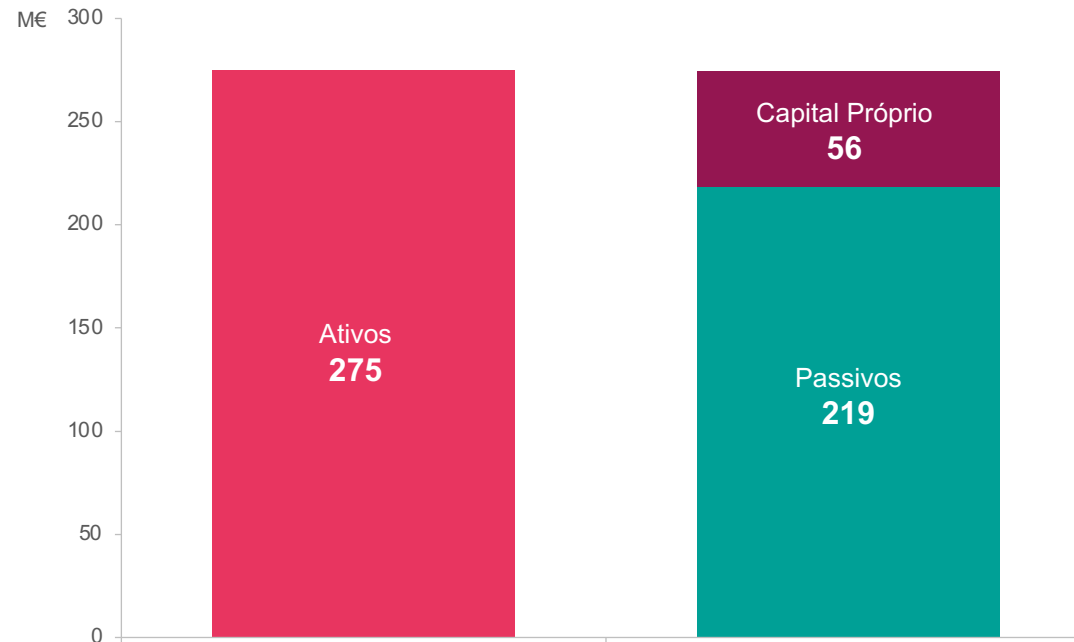


- Dívida financeira escalonada a médio e longo prazo
- Maturidade média da dívida de 5 anos
- Taxa média da dívida 6,93%
- Rácio liquidez sólido
- Debt Service Coverage Ratio > 3x

$Debt\ Service\ Coverage\ Ratio = \frac{EBITDA}{Serviço\ da\ Dívida}$

$Taxa\ média = \frac{\sum(taxa\ juro\ x\ capital\ dívida)\ de\ cada\ financiamento}{valor\ total\ dos\ financiamentos}$

BALANÇO



(não auditado)

- 
- ▶ DESTAQUES
▶ ANÁLISE DE RESULTADOS

ÁREAS DE NEGÓCIO

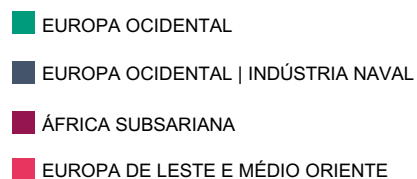
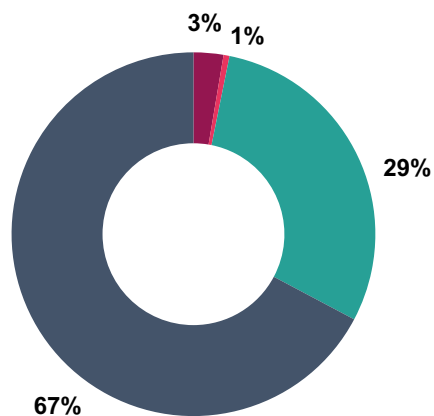
CARTEIRA DE ENCOMENDAS

- ▶ SUSTENTABILIDADE E PERSPETIVAS FUTURAS

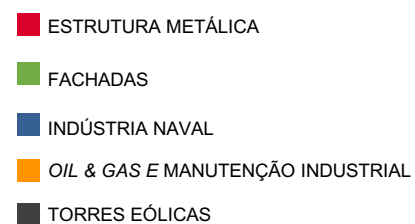
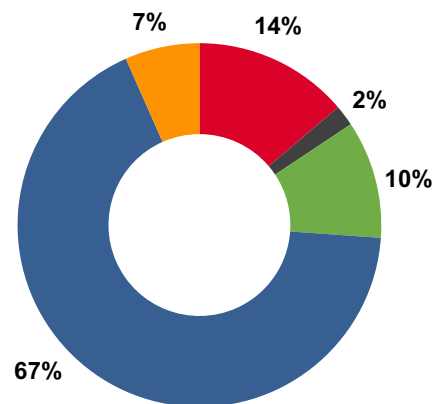
CARTEIRA DE ENCOMENDAS

753 M€ CONSTRUÇÃO METÁLICA E INDÚSTRIA NAVAL

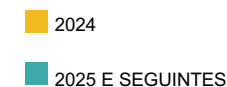
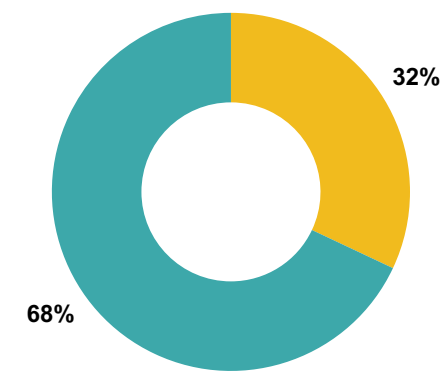
POR GEOGRAFIA



POR PRODUTO



POR ANO



DESTAQUES

ANÁLISE DE RESULTADOS

ÁREAS DE NEGÓCIO

SUSTENTABILIDADE E PERSPETIVAS FUTURAS

CONSTRUÇÃO METÁLICA | ATIVIDADE OPERACIONAL



PROJETOS EM DESTAQUE:

PORTUGAL

- Edifício escritórios Oriente Green Campus, Lisboa
- Edifício escritórios Av. República, Lisboa
- VIVA Office, Lisboa
- Edifício escritórios Torre Norte Colombo
- Projetos de torres eólicas para parques em vários países da Europa

ESPAÑA

- Complexo de escritórios Monforte de Lemos, 28, Madrid
- Hotel Princesa Madrid, Madrid
- Museu de Belas Artes de Bilbao, Bilbao
- Sede Once, Madrid

REINO UNIDO

- Viadutos ferroviários para o projeto HS2, Birmingham
- Estação ferroviária Old Oak Common Station para o projeto HS2, Londres
- Extensão do Terminal 2 (Pier 2) do Aeroporto de Manchester, Manchester

FRANÇA

- Edifício Edenn, Nanterre
- Aeroporto de Marselha, Marselha
- Barracuda, Toulon

ANGOLA

- Condomínios Residenciais “O nosso Zimbo – fase 2”, Luanda
- Hospital Uige, Uige
- Passarelas do Dande, Bengo

ARÁBIA SAUDITA

- Parques Estacionamento PARK & RIDE de apoio às Estações de Metro, Riade




DESTAQUES

ANÁLISE DE RESULTADOS

ÁREAS DE NEGÓCIO

SUSTENTABILIDADE E PERSPETIVAS FUTURAS

INDÚSTRIA NAVAL | ATIVIDADE OPERACIONAL



INDÚSTRIA NAVAL

507 M€

A carteira de encomendas no final de 2023 totalizava 507 milhões de euros.

PROJETOS EM DESTAQUE:

- Seis Navios Patrulha Oceânicos
- Navio de Cruzeiro de Luxo (Ryobi)
- Navio de Expedição Polar, World Seeker
- Navio de rio, MS Estrela
- Rabelo Manos do Douro

REPARAÇÃO NAVAL

115 navios

Em 2023 foram realizadas 115 reparações navais nos estaleiros da West Sea e da Navalria.

PROJETOS EM DESTAQUE:

- Pinta
- Hypathia de Alejandria
- Monte da Guia
- Sagamore
- Algocanada
- Thalea Schulte
- Freja R
- Trud R


DESTAQUES

ANÁLISE DE RESULTADOS

ÁREAS DE NEGÓCIO

SUSTENTABILIDADE E PERSPETIVAS FUTURAS

RENOVÁVEIS & ENERGIA | ENERGIA E O&M



CONTRATOS DE LONGA DURAÇÃO (EM CURSO):

Galp Energia:

Contrato geral de manutenção da Refinaria de Sines

Enerfuel:

Contrato geral de manutenção da fábrica de biodiesel

Vulcan Minerals Inc. (Martifer-Visabeira):

Contrato de manutenção dos eletro-rotativos das locomotivas

Vulcan Minerals Inc. (Martifer-Visabeira):

Contrato de manutenção e reparação dos vagões HL06

Siemens Energy:

Serviços de manutenção mecânica de centrais de ciclo combinado de turbinas a gás, turbinas a vapor e geradores

TGE-Gas Engineering:

Montagem Mecânica de um Tanque de Armazenagem de Etano, com 197.000m³ de capacidade, em Antuérpia, Bélgica

CLT - Companhia Logística de Terminais Marítimos:

Empreitada de Reabilitação/Reforço das Estruturas dos Postos de Acostagem 4/5 e 6/7, do Terminal de Granéis Líquidos de Sines

CONTRATOS EM CURSO:

Galp Energia:

Terminal do Porto de Leixões | Fornecimento e Instalação de novo Viaduto, para recolocação de Equipamento Elétrico e Mecânico

RENOVÁVEIS & ENERGIA | HIDROGÉNIO



GREEN.H2.ATLANTIC

Visa a produção de hidrogénio verde em Sines, com participação de 10 % do grupo Martifer, através da reconversão da antiga central a carvão para um centro de produção de hidrogénio verde.

Candidatura ao programa comunitário "**Innovation Fund Large Scale Projects – Innovative Electrification in Industry and Hydrogen**" aprovada para financiamento em cerca de 62 milhões de euros. Adição aos 30 milhões de euros já concedidos pelo programa "**Green Deal – Horizon 2020**".


Financiamento total previsto de cerca de 92 milhões de euros face ao volume de investimento de mais de 150 milhões de euros.

O aporte financeiro fortalecerá substancialmente a viabilidade e robustez financeira do projeto que terá a sua decisão final de investimento (**FID**) programada para o final de 2024.

Projeto foi reconhecido pela Agência para o Investimento e Comércio Externo de Portugal (AICEP), em setembro de 2022, com o estatuto de Potencial Interesse Nacional (PIN).



RENOVÁVEIS & ENERGIA | EÓLICO E SOLAR



PORTUGAL

PROJETOS EM OPERAÇÃO:

1 MWp (PV)

2,1 MW (Wind)

PROJETOS EM DESENVOLVIMENTO:

153,6 MW (Wind)

33 MWp (PV)

POLÓNIA

PROJETOS EM OPERAÇÃO:

6 x 1 MWp (PV)

PROJETOS EM CONSTRUÇÃO:

35 MW (Wind)

PROJETOS EM DESENVOLVIMENTO:

83 MW (Wind)

148 MWp (PV)

ROMÉNIA

PROJETOS EM OPERAÇÃO:

42 MW (Wind)


PROJETOS EM CONSTRUÇÃO:

18,1 MWp (PV)

ARGENTINA

PROJETOS EM DESENVOLVIMENTO:

315 MWp (PV)

- 
- > DESTAQUES
 - > ANÁLISE DE RESULTADOS
 - > ÁREAS DE NEGÓCIO

SUSTENTABILIDADE E PERSPETIVAS FUTURAS

SUSTENTABILIDADE E PERSPETIVAS FUTURAS

CRIAÇÃO SUSTENTÁVEL E SUSTENTADA DE VALOR

Com o propósito de trabalhar diariamente na **criação sustentável e sustentada de valor**, o grupo Martifer está focado no compromisso de melhorar a produtividade, reforçar a resiliência, o desempenho e o bem-estar, hoje e a longo prazo.



Com base nos **ODS** que definimos como prioritários, queremos:

- > **Trabalhar para um mundo ambientalmente positivo e ser eficiente com os recursos**
- > **Criar oportunidades justas e de igualdade**
- > **Viver de acordo com os valores que definimos**

**EM
2023**

NEUTRALIDADE CARBÓNICA

Saldo positivo ou neutro nas emissões: Atendendo ao mix energético que o Grupo dispõe, a Martifer pode hoje afirmar que é **neutra em termos de emissões**.

Promover o equilíbrio entre vida pessoal/profissional e a diversidade, equidade e inclusão.

CONSUMO ENERGÉTICO

Menos 6 % do consumo de energia em tep's por milhão de € faturados, o que equivale a **menos 6 % de emissões de CO₂** por milhão de € faturados, comparando com 2022.

UPAC

Autoconsumo coletivo, com **30 % do consumo de energia renovável**.

DESENVOLVIMENTO

Investir nas nossas pessoas: **aumento de mais 25 % de horas de formação**, comparando com 2022.

PRODUÇÃO DE RESÍDUOS

Menos 20 % de produção de resíduos em toneladas por milhão de € faturados. **Mais de 90% de resíduos encaminhados para valorização**, pelo 11º ano consecutivo (meta estabelecida pelo Grupo).

SEGURANÇA

Menos 11 % na frequência do número de acidentes de trabalho, em relação a 2022.

Integrar a sustentabilidade na cultura do Grupo e reforçar a sua presença no dia-a-dia.

CONSUMO

Implementação do projeto Smart Factory, com redução de recursos.

SUSTENTABILIDADE E PERSPETIVAS FUTURAS

Em 2024, será elaborado um *update* ao plano estratégico alicerçado nos pilares que sustentaram o sucesso dos últimos anos, mas com a ambição reforçada de um crescimento sustentado e sustentável:

- Na Construção Metálica, o foco permanece no **reforço do perfil exportador do Grupo, procurando oportunidades em mercados e clientes que valorizam qualidade e excelência**, na organização e valorização das pessoas e na produtividade;
- Na Indústria Naval, **perspetivamos aumentar a nossa capacidade de reparação naval através da construção de uma nova doca seca nos estaleiros em Viana do Castelo**, posicionando-nos como um dos mais **importantes estaleiros da Europa** nesta área e tornar as atividades de reparação e construção naval cada vez mais equilibradas no peso relativo do volume de negócios;
- **Reforçar a atividade da Operação & Manutenção** em particular da Manutenção Industrial;
- Na Renováveis & Energia, queremos **crescer de forma gradual e consistente**, aumentando o peso relativo desta unidade de negócio no Grupo, **aproveitando as oportunidades associadas à transição energética, à descarbonização da economia e ao hidrogénio** (através do consórcio Green.H2.Atlantic em que participamos);
- **Estabelecer *targets* quantitativos para o próximo ciclo estratégico monitorizados pela Comissão de ESG & Sustentabilidade**, e sobretudo, permitir consolidar, como principal **propósito estratégico do Grupo a criação sustentável de valor**.

REPRESENTANTE PARA AS RELAÇÕES COM O MERCADO

Pedro Moreira

T. +351 232 767 700

investor.relations@martifer.com

www.martifer.com