



APRESENTAÇÃO DE RESULTADOS

1º. SEMESTRE | GRUPO MARTIFER



MARTIFER
GROUP

ADVERTÊNCIAS

Este documento (20 páginas) foi preparado pela Martifer SGPS, S.A. exclusivamente para a presente divulgação. A informação financeira referida é informação não auditada.

Todas as comunicações, questões e pedidos de informação relativos a este documento devem ser dirigidos aos representantes da Martifer SGPS, S.A..

DESTAQUES

ANÁLISE DE RESULTADOS

CARTEIRA DE ENCOMENDAS

SUSTENTABILIDADE E PERSPETIVAS FUTURAS

DESTAQUES



DESTAQUES

ANÁLISE DE RESULTADOS

CARTEIRA DE ENCOMENDAS

SUSTENTABILIDADE E PERSPETIVAS FUTURAS

MARTIFER
GROUP

103,7 M€

Rendimentos Operacionais atingiram 103,7 M€ dos quais 61,1 M€ na Construção Metálica, 32,3 M€ na Indústria Naval e 11,2 M€ na Renewables

84 %

Volume de Negócios gerado fora de Portugal e exportações ascendem a 84 % do Volume de Negócios total do Grupo

14,6 M€

EBITDA positivo em 14,6 M€ (margem de 15,8 % sobre o Volume de Negócios)

29,8 M€

Capital Próprio positivo de 29,8 M€, sendo o Capital atribuível ao Grupo de 29,4 M€

101 M€

A Dívida Bruta teve um decréscimo de 10 M€ face a dezembro de 2021 para 101 M€. Dívida Líquida teve uma redução de 27 M€ para 43 M€

9,8 M€

Resultado líquido atribuível ao Grupo de 9,8 M€

30 M€

O Valor Acrescentado Bruto cifrou-se em cerca de 30 M€, 33 % do Volume de Negócios

467 M€

Carteira de encomendas na Construção Metálica e na Indústria Naval de 467 M€


DESTAQUES

ANÁLISE DE RESULTADOS

CARTEIRA DE ENCOMENDAS

SUSTENTABILIDADE E PERSPETIVAS FUTURAS

ANÁLISE DE RESULTADOS



RESULTADOS

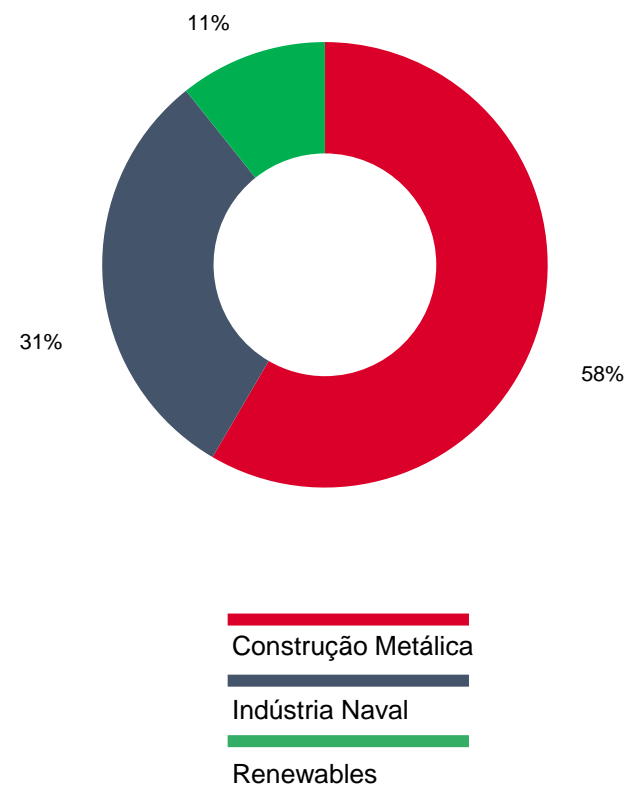
(não auditado)

M€	MARTIFER CONSOLIDADO
Rendimentos Operacionais	103,7
EBITDA	14,6
<i>Margem EBITDA</i>	<i>15,8%</i>
Amortizações e depreciações	-2,8
Provisões e perdas de imparidade	0,1
EBIT	11,9
<i>Margem EBIT</i>	<i>12,9%</i>
Resultados financeiros	-3,7
Resultados em empresas associadas	2,3
Resultado líquido do período	10,3
Atribuível ao Grupo	9,8

Margem EBITDA = EBITDA/Volume Negócios (92,7 M€)

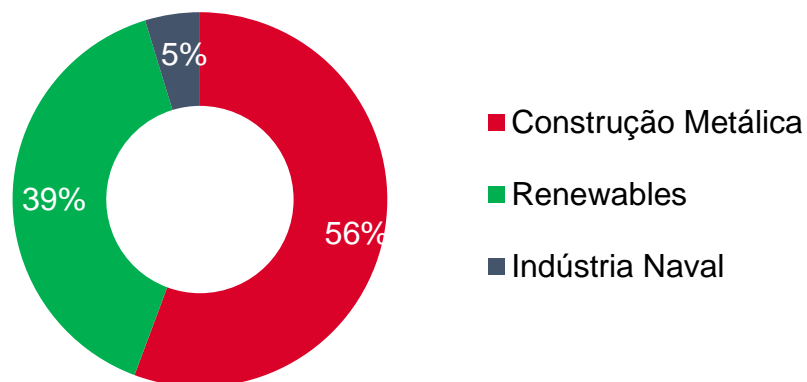
Margem EBIT = EBIT/Volume Negócios (92,7 M€)

Rendimentos Operacionais 1S 2022



CAPEX E DÍVIDA FINANCEIRA

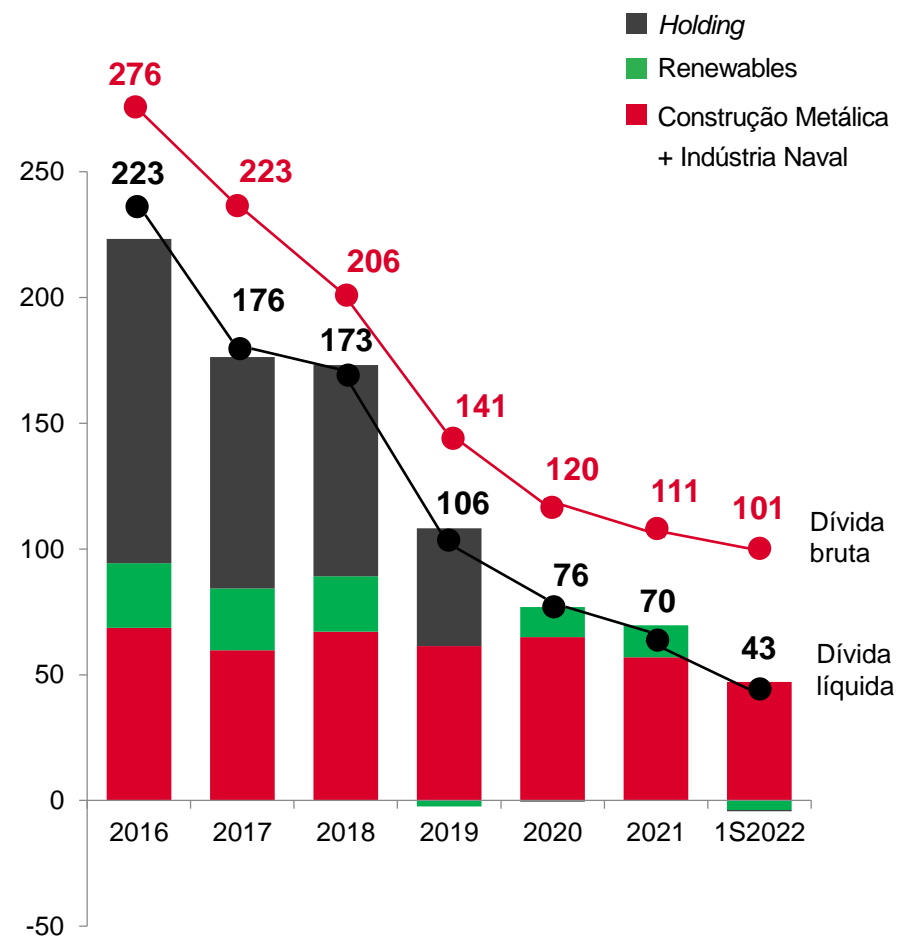
CAPEX



Capex total de 0,86 M€, (excluindo os ativos sob direito de uso relativos a contratos de locação contabilizados ao abrigo do IFRS 16 – Locações), dos quais 0,34 M€ da Renewables, 0,48 M€ da Construção Metálica e 0,04 M€ da Indústria Naval.



DÍVIDA FINANCEIRA (M€)



Dívida bruta = Empréstimos (+/-) Derivados

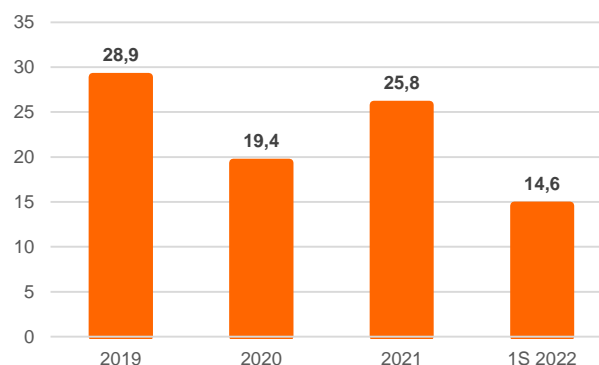
Dívida líquida = Dívida bruta – Caixa e equivalentes de caixa

DÍVIDA FINANCEIRA | ESCALONAMENTO DA DÍVIDA

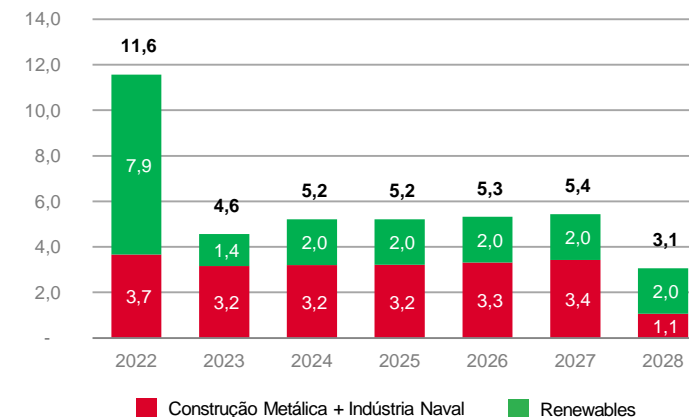
- Dívida financeira escalonada a médio e longo prazo
- Maturidade média da dívida de 6,6 anos
- Custo médio da dívida ~ 3 %
- Rácio liquidez sólido
- Debt Service Coverage Ratio > 2x

Debt Service Coverage Ratio = EBITDA/Serviço da Dívida

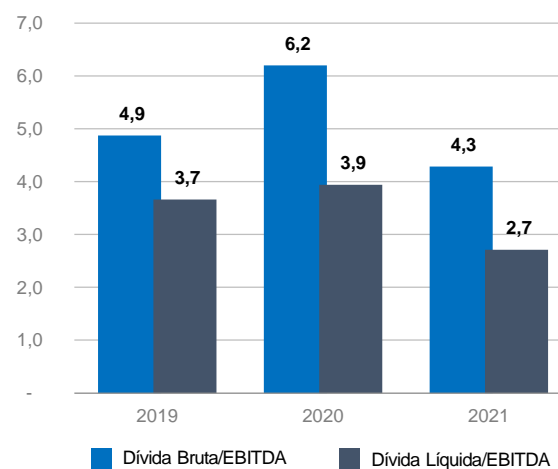
EBITDA (M€)



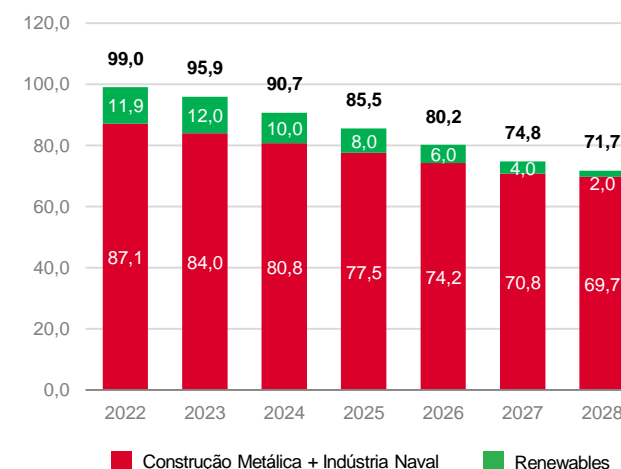
REEMBOLSOS ANUAIS DE CAPITAL (M€)



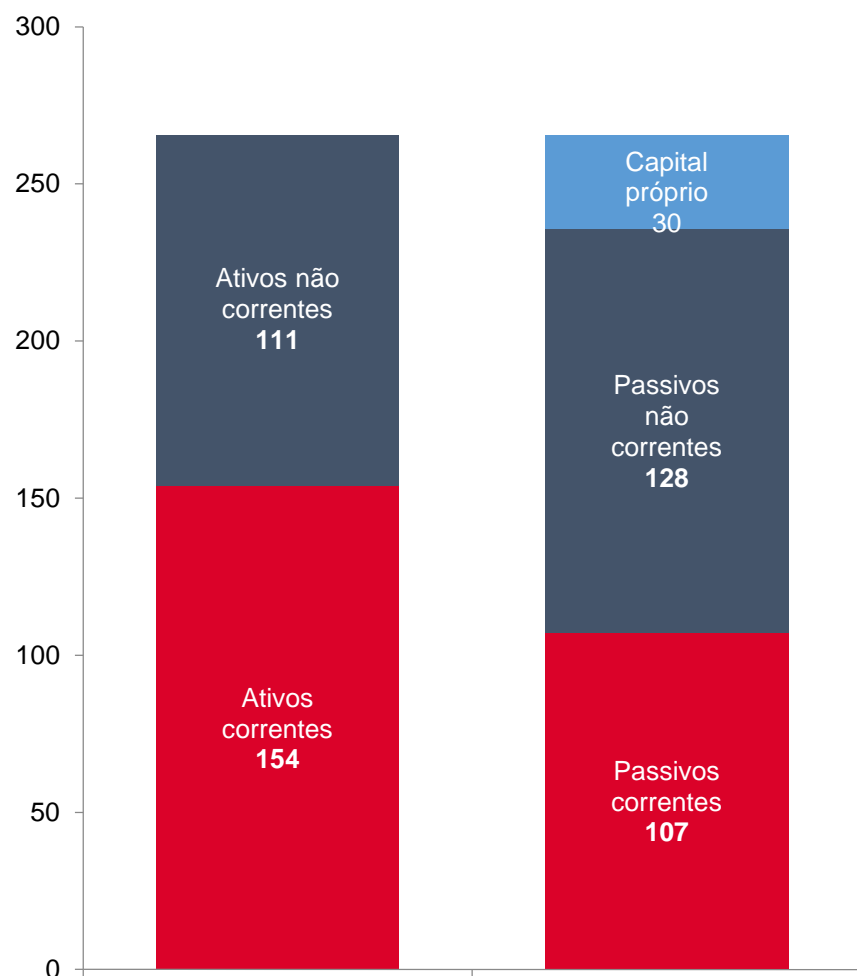
DÍVIDA BRUTA/EBITDA E DÍVIDA LÍQUIDA/EBITDA



DÍVIDA FINANCEIRA BRUTA | PROJEÇÃO (M€)



BALANÇO



RÁCIO DE SOLVABILIDADE

(Capital próprio + Passivos não correntes) / Ativos não correntes

1,4

LIQUIDEZ GERAL

Ativos correntes / Passivos correntes

1,4

BALANÇO

(não auditado)

M€	JUNHO 2022
Ativo não corrente:	
Ativos Intangíveis (incluindo <i>Goodwill</i>)	11,6
Ativos Fixos Tangíveis	48,6
Ativos sob direito de uso	15,6
Investimentos Financeiros (Incluindo Prop. Investimento e Ativos F. ao Justo Valor)	26,0
Clientes e Outros Devedores	3,7
Ativos por Impostos Diferidos	5,9
Ativo corrente:	
Inventários	13,3
Clientes e Outros Devedores	57,7
Ativos de contratos com clientes	6,0
Adiantamentos por conta de compras	8,7
Outros ativos correntes	9,9
Caixa e equivalentes de caixa	58,3
Total Ativo	265,4
Capital Social e Reservas	19,6
Resultado Líquido do Período	9,8
Capital Próprio atribuível ao Grupo	29,4
Interesses não controlados	0,4
Total do Capital Próprio	29,8
Passivo não corrente:	
Empréstimos	97,9
Passivos de Locações	20,3
Fornecedores e Outros Credores	4,0
Provisões	3,3
Passivos por Impostos Diferidos	2,8
Passivo corrente:	
Empréstimos	3,1
Passivos de Locações	1,0
Fornecedores e Outros Credores	44,3
Passivos de contratos com clientes	43,0
Outros passivos correntes	15,8
Total Passivo	235,6

DESTAQUES
ANÁLISE DE RESULTADOS
CARTEIRA DE ENCOMENDAS
SUSTENTABILIDADE E PERSPETIVAS FUTURAS

CARTEIRA DE ENCOMENDAS




CONSTRUÇÃO METÁLICA E INDÚSTRIA NAVAL | CARTEIRA DE ENCOMENDAS



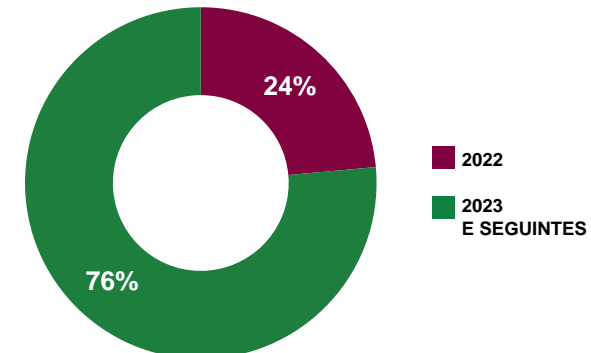
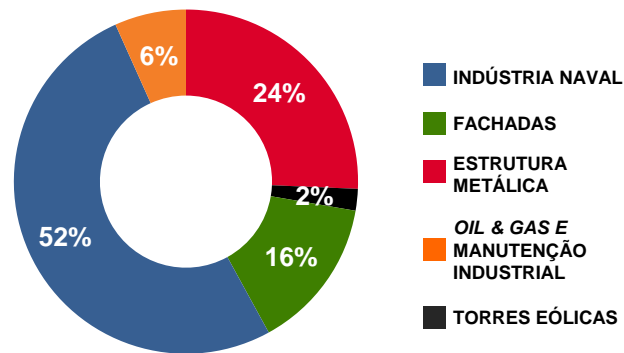
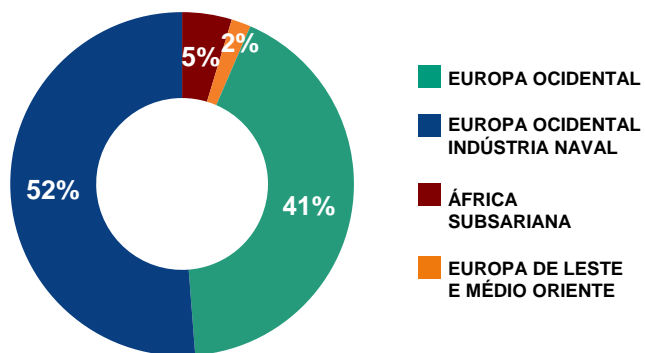
POR GEOGRAFIA



POR PRODUTO



POR ANO



TOTAL DE CARTEIRA DE ENCOMENDAS

467 M€


CONSTRUÇÃO METÁLICA | ATIVIDADE OPERACIONAL

Projetos de relevo em carteira de encomendas



INDÚSTRIA NAVAL | ATIVIDADE OPERACIONAL

Projetos de relevo em carteira de encomendas

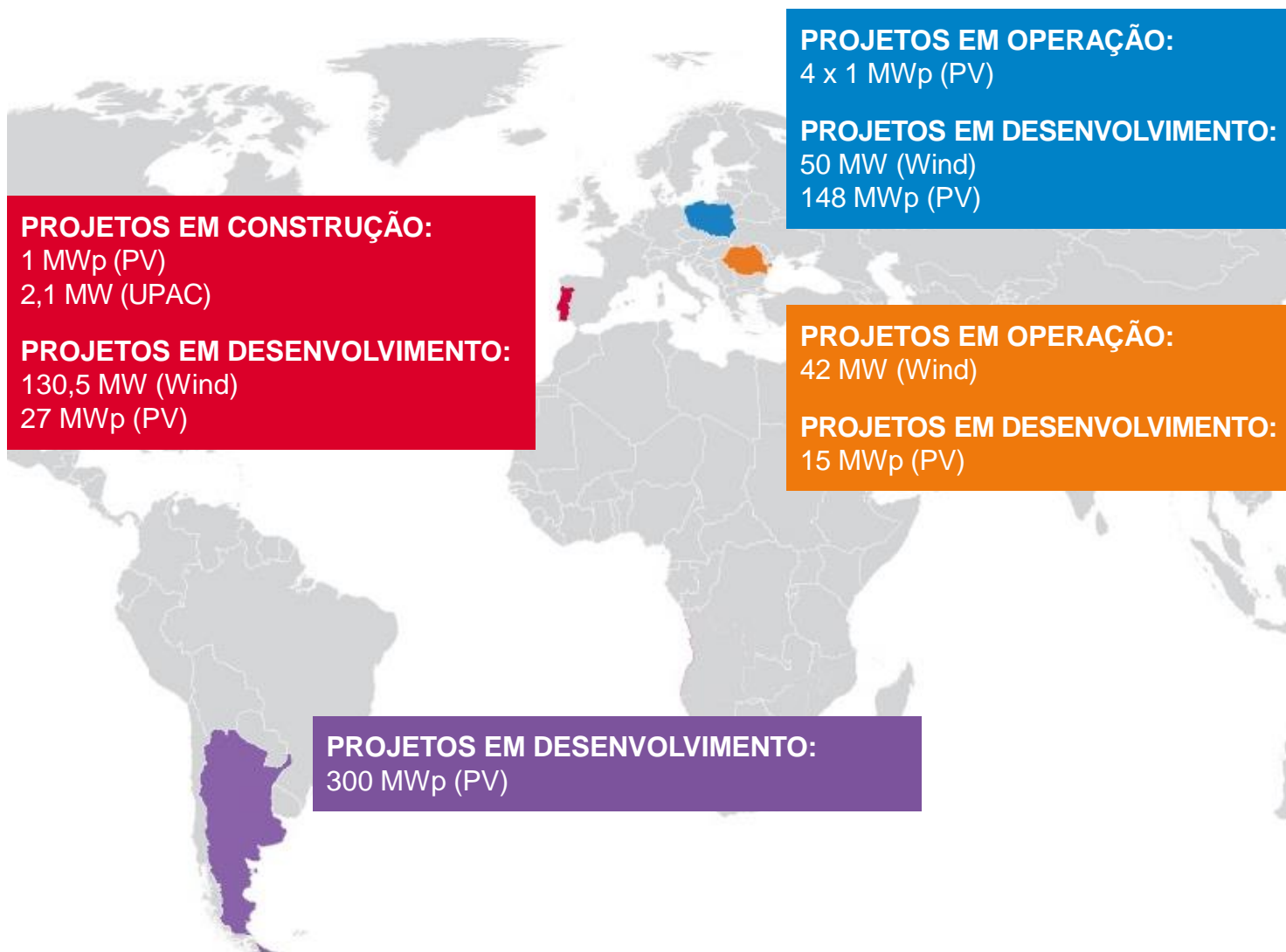


RENOVÁVEIS & ENERGIA | INFRAESTRUTURAS PARA A ENERGIA E OPERAÇÃO & MANUTENÇÃO

Projetos de relevo em carteira de encomendas



RENOVÁVEIS & ENERGIA | PROJETOS EÓLICOS E SOLARES




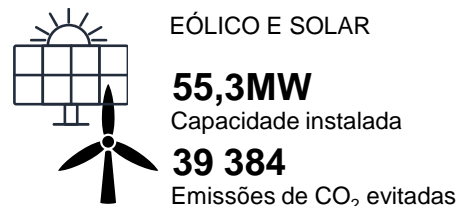
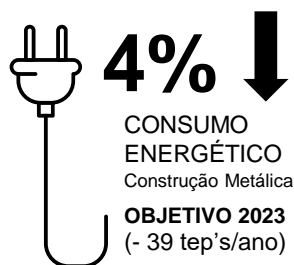
DESTAQUES
ANÁLISE DE RESULTADOS
CARTEIRA DE ENCOMENDAS
SUSTENTABILIDADE E PERSPETIVAS FUTURAS

SUSTENTABILIDADE E PERSPETIVAS FUTURAS

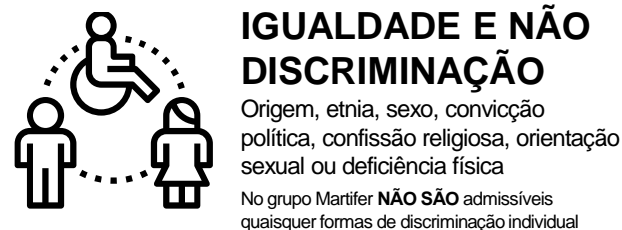



SUSTENTABILIDADE NO GRUPO MARTIFER (DADOS DE 2021)


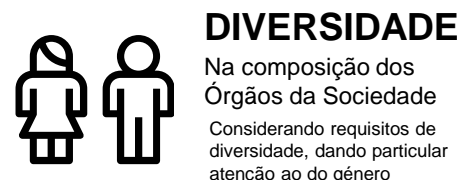
Ambiente



Social



Governo



O Grupo definiu para o triénio 2021-2023 um *update* ao plano estratégico, alicerçado nos pilares que sustentaram o sucesso dos últimos anos, mas com a ambição renovada de um crescimento sustentado e sustentável e mantém-se focado nos objetivos e na estratégia definida:

- Na Construção Metálica, o foco está no **reforço do perfil exportador do Grupo, procurando oportunidades em mercados e clientes que valorizam qualidade e excelência**, na organização e valorização das pessoas e na produtividade;
- Na Indústria Naval, **perspetivamos aumentar a nossa capacidade de reparação naval, posicionando-nos como um dos mais importantes estaleiros da Europa nesta área** e tornar as atividades de reparação e construção naval cada vez mais balanceadas no peso relativo do volume de negócios;
- **Reforçar o peso da Operação & Manutenção** em particular da Manutenção Industrial;
- Nas Renováveis & Energia, queremos **crescer de forma gradual e consistente**, aumentando o peso relativo desta unidade de negócio no Grupo, **aproveitando as oportunidades associadas à transição energética, à descarbonização da economia e ao hidrogénio** (através do consórcio GreenH2Atlantic em que participamos);
- **Promover o crescimento sustentado e sustentável**, preservando as questões ambientais, sociais, de inovação e sustentabilidade e as metas ESG (*Environmental, Social and Governance*).

REPRESENTANTE PARA AS RELAÇÕES COM O MERCADO

Pedro Moreira

T. +351 232 767 700

F. +351 232 767 750

www.martifer.com