

MARTIFER GROUP

RESULTADOS 2024

MARTIFER
GROUP



ADVERTÊNCIAS

Este documento (21 páginas) foi preparado pela Martifer SGPS, S.A. exclusivamente para a presente divulgação. A informação financeira referida é informação não auditada.

Todas as comunicações, questões e pedidos de informação relativos a este documento devem ser dirigidos aos representantes da Martifer SGPS, S.A..



DESTAQUES

- ▶ ANÁLISE DE RESULTADOS
- ▶ ÁREAS DE NEGÓCIO
- ▶ SUSTENTABILIDADE E PERSPETIVAS FUTURAS

DESTAQUES

ANÁLISE DE RESULTADOS

ÁREAS DE NEGÓCIO

SUSTENTABILIDADE E PERSPETIVAS FUTURAS

MARTIFER
GROUP

264,5 M€ **Rendimentos Operacionais** atingiram 264,5 M€ dos quais 144,1 M€ na Construção Metálica, 106,1 M€ na Indústria Naval e 16,7 M€ na Renewables

38,2 M€ **EBITDA** positivo em 38,2 M€ (margem de 15 % sobre o Volume de Negócios)

23,4 M€ **Resultado líquido** atribuível ao Grupo de 23,0 M€

66% **Volume de Negócios** gerado fora de Portugal e **exportações** ascendem a 66 % do Volume de Negócios total do Grupo

79 M€ O **Valor Acrescentado Bruto** cifrou-se em cerca de 79 M€, 31 % do Volume de Negócios

86 M€ A **Dívida Bruta** teve um decréscimo de 5 M€, face a dezembro de 2023, para 86 M€

-22 M€ A **Dívida Líquida** teve uma redução de cerca de 30 M€, face a dezembro de 2023, passando de 8 M€ para -22 M€

-0,6 x **Dívida Líquida/EBITDA** -0,6x

84,0 M€ **Capital Próprio** positivo de 84,0 M€, sendo o Capital atribuível ao Grupo de 79,2 M€

695 M€ **Carteira de encomendas** na Construção Metálica e na Indústria Naval de 695 M€

> DESTAQUES

ANÁLISE DE RESULTADOS

- > ÁREAS DE NEGÓCIO
- > SUSTENTABILIDADE E PERSPETIVAS FUTURAS

RESULTADOS

M€	2024 MARTIFER CONSOLIDADO
Rendimentos Operacionais	264,5
EBITDA	38,2
<i>Margem EBITDA</i>	15,0%
Amortizações e depreciações	-6,6
Provisões e perdas de imparidade	0,6
EBIT	32,2
<i>Margem EBIT</i>	12,7%
Resultados financeiros	-7,5
Resultados em empresas associadas	0,1
Resultado líquido do exercício	23,4
Atribuível ao Grupo	23,0

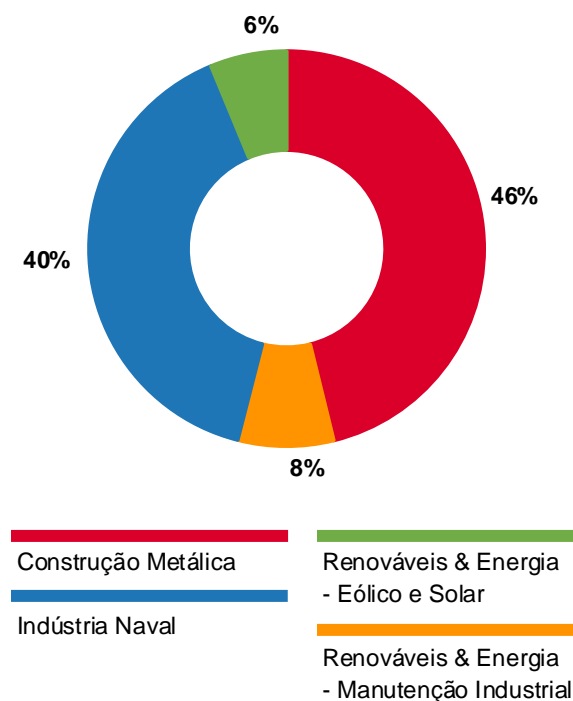
(não auditado)

EBITDA = Vendas e prestações de serviços + Outros rendimentos operacionais - Custo das mercadorias vendidas e matérias consumidas - Subcontratos - Fornecimentos e serviços externos - Gastos com o pessoal - Perdas de imparidade de ativos financeiros - Outros gastos operacionais
Margem EBITDA = EBITDA/Volume Negócios (254,6 M€)

EBIT = EBITDA - Amortizações e depreciações - Provisões - Perdas de imparidade de ativos não financeiros

Margem EBIT = EBIT/Volume Negócios (254,6 M€)

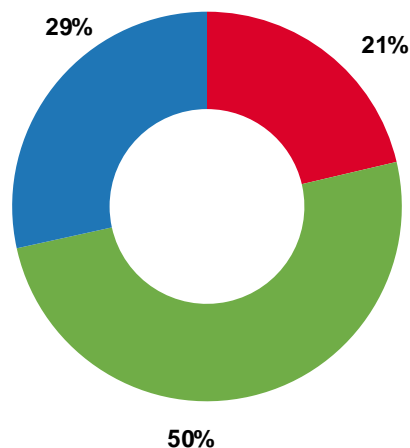
RENDIMENTOS OPERACIONAIS



Em termos comerciais e de gestão dos negócios, os segmentos de manutenção industrial e oil & gas estão debaixo da marca Martifer Renováveis & Energia, no entanto, em termos de reporte económico e financeiro os mesmos segmentos estão incluídos na área Construção Metálica.

CAPEX E DÍVIDA FINANCEIRA

CAPEX



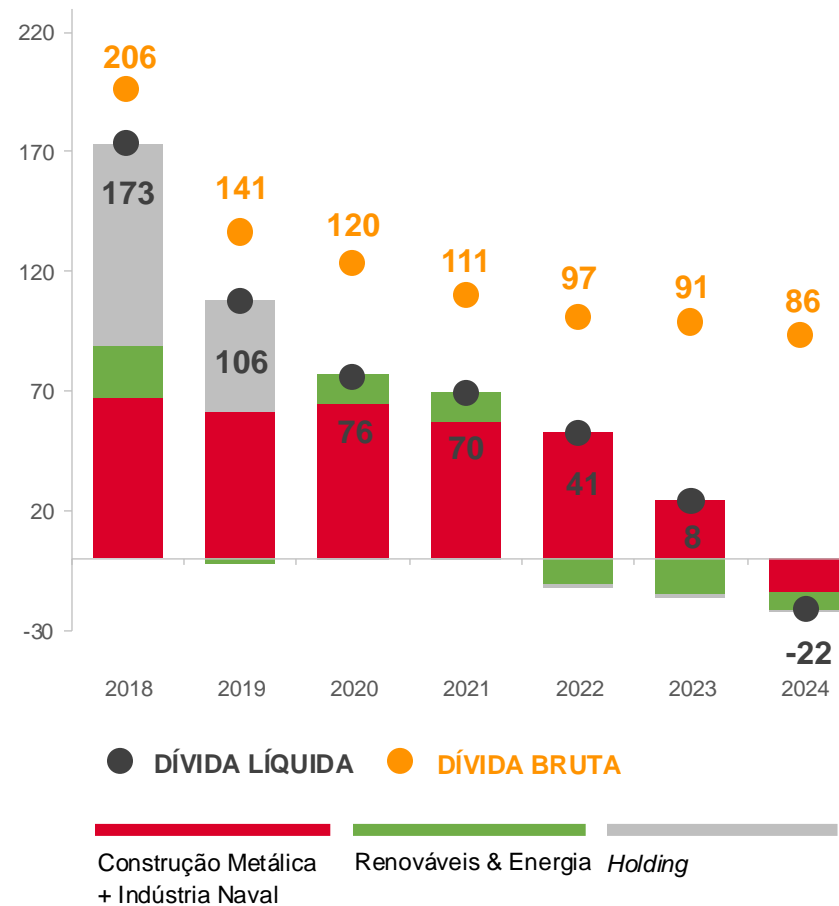
Construção Metálica

Indústria Naval

Renováveis & Energia
- Eólico e Solar

Capex total de 16,24 M€, (excluindo os ativos sob direito de uso relativos a contratos de locação contabilizados ao abrigo do IFRS 16 – Locações), dos quais 8,16 M€ da Renováveis, 3,46 M€ da Construção Metálica e 4,62 M€ da Indústria Naval.

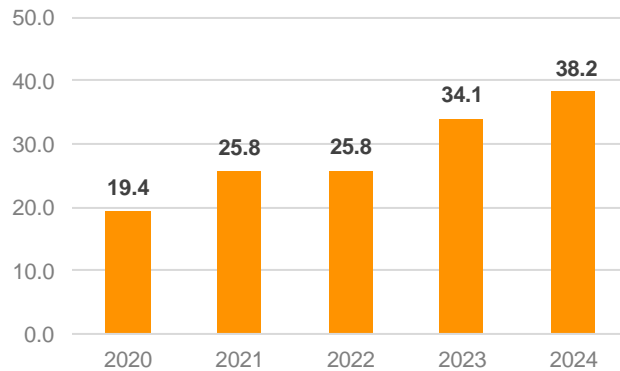
DÍVIDA FINANCEIRA (M€)



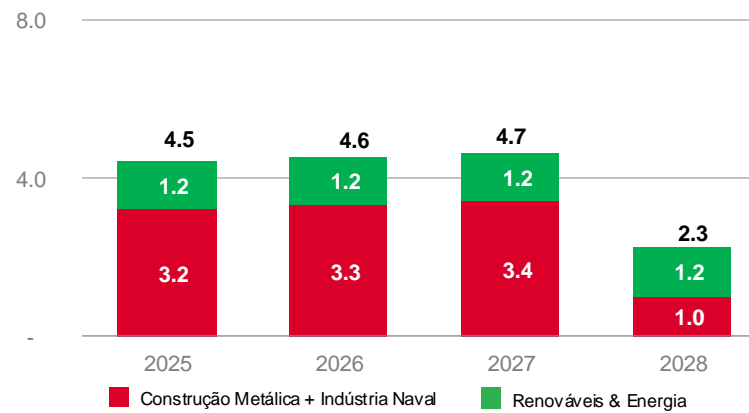
DÍVIDA BRUTA = Empréstimos (+/-) Derivados DÍVIDA LÍQUIDA = Dívida bruta - Caixa e equivalentes de caixa

DÍVIDA FINANCEIRA | ESCALONAMENTO DA DÍVIDA

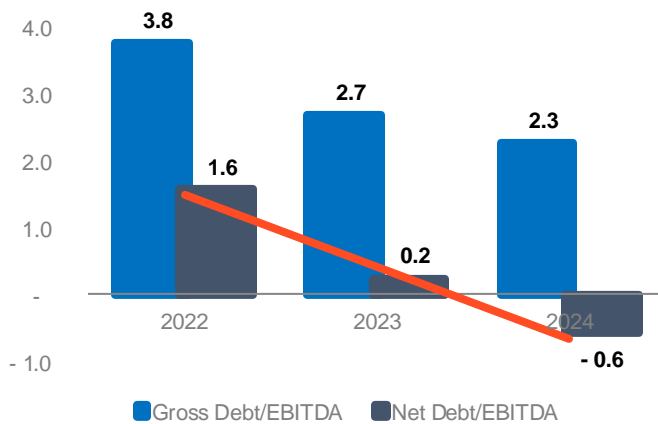
EBITDA (M€)



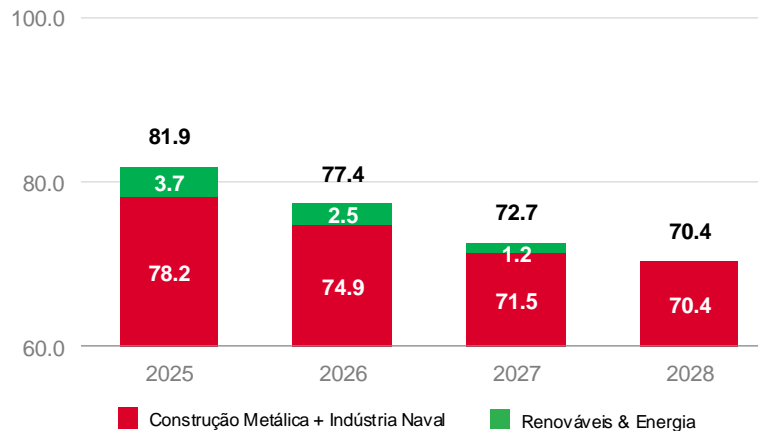
REEMBOLSOS ANUAIS DE CAPITAL (M€)



GROSS DEBT/EBITDA E NET DEBT/EBITDA

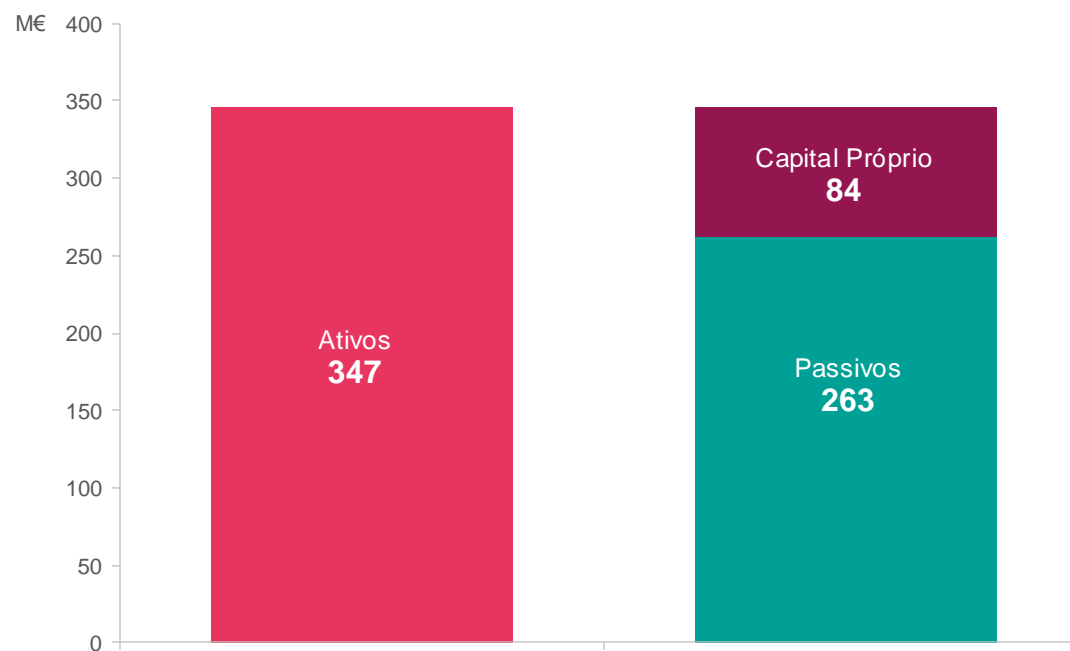


DÍVIDA FINANCEIRA BRUTA | PROJEÇÃO (M€)



- EBITDA com um crescimento assinalável nos últimos 5 anos
- Gross Debt/EBITDA < a 2,5x
- Dívida financeira escalonada a médio e longo prazo
- Maturidade média da dívida de 4 anos
- Rácio liquidez sólido

BALANÇO



(não auditado)



▶ DESTAQUES
▶ ANÁLISE DE RESULTADOS

ÁREAS DE NEGÓCIO

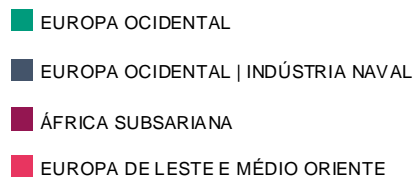
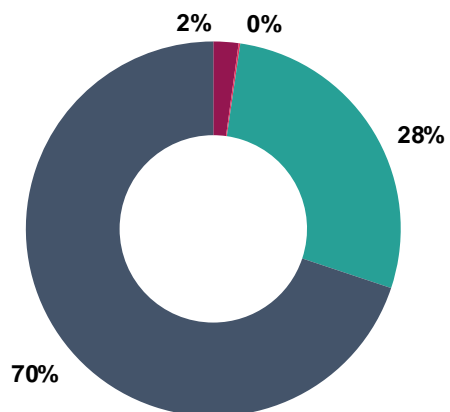
CARTEIRA DE ENCOMENDAS

▶ SUSTENTABILIDADE E PERSPETIVAS FUTURAS

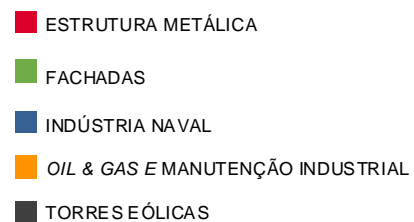
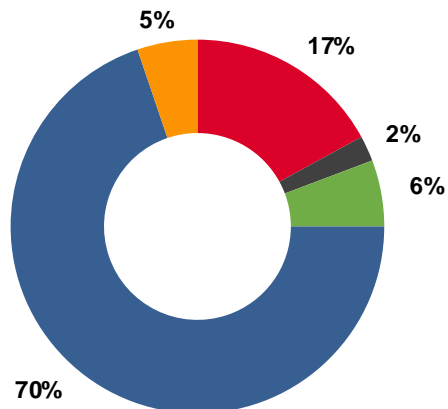
CARTEIRA DE ENCOMENDAS

695 M€ CONSTRUÇÃO METÁLICA E INDÚSTRIA NAVAL

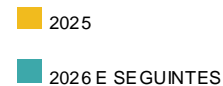
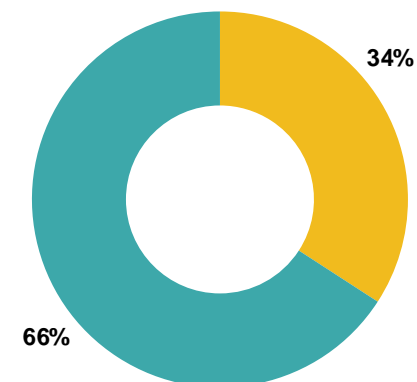
POR GEOGRAFIA




POR PRODUTO



POR ANO



CONSTRUÇÃO METÁLICA | ATIVIDADE OPERACIONAL



PROJETOS EM DESTAQUE:

PORTUGAL

- VIVA Office, Lisboa
- Edifício escritórios Torre Norte Colombo, Lisboa
- HVO da Galp, Sines
- Projetos de torres eólicas para parques em vários países da Europa

ESPAÑA

- Museu de Belas Artes de Bilbao, Bilbao
- Sede Once, Madrid
- Hotel Nobu, Madrid

REINO UNIDO

- Viadutos ferroviários para o projeto HS2, Birmingham
- Estação ferroviária Old Oak Common Station para o projeto HS2, Londres

FRANÇA

- Edifício Edenn, Nanterre
- Barracuda, Toulon
- Ampliação da fábrica da Siemens, Le Havre

ANGOLA

- Condomínios Residenciais "O nosso Zimbo – fase 2", Luanda
- Posto fronteiriço do Luvo
- Edifício do Ministério do Interior, Luanda




DESTAQUES

ANÁLISE DE RESULTADOS

ÁREAS DE NEGÓCIO

SUSTENTABILIDADE E PERSPETIVAS FUTURAS

INDÚSTRIA NAVAL | ATIVIDADE OPERACIONAL



INDÚSTRIA NAVAL

485 M€

A carteira de encomendas no final de 2024 totalizava 485 milhões de euros.

PROJETOS EM DESTAQUE:

- Seis Navios Patrulha Oceânicos
- Navio de Cruzeiro de Luxo (Ryobi)
- Navio de Expedição Polar, World Seeker
- Navio de rio, MS Estrela
- Rabelo Manos do Douro

REPARAÇÃO NAVAL

91 navios

Em 2024 foram realizadas 91 reparações navais nos estaleiros da West Sea e da Navalria.

PROJETOS EM DESTAQUE:

- Furnas
- Hedy Lamarr
- Magni R
- Ferdinanda S
- Capt David I Lyon
- Algoterra
- Raquel S

- Santa Isabel
- Lutador
- Santa Mafalda
- Santa Maria Manuela
- Azimute
- Palmela
- Mestre Jaime Feijó

DESTAQUES

ANÁLISE DE RESULTADOS

ÁREAS DE NEGÓCIO

SUSTENTABILIDADE E PERSPETIVAS FUTURAS

ENERGIA | OPERAÇÃO & MANUTENÇÃO



CONTRATOS DE LONGA DURAÇÃO (EM CURSO):

Vulcan Minerals Inc. (Martifer-Visabeira):

Contrato de Prestação de Serviços de Reparação de Motores Eléctricos e Moto-Vibradores

Siemens Energy:

Serviços de Manutenção Mecânica de Centrais de Ciclo Combinado de Turbinas a Gás, Turbinas a Vapor e Geradores

TGE-Gas Engineering:

Montagem Mecânica de um Tanque de Armazenagem de Etano, com 197.000m³ de capacidade, em Antuérpia, Bélgica

CLT - Companhia Logística de Terminais Marítimos:

Empreitada de Reabilitação/Reforço das Estruturas dos Postos de Acostagem 4/5 e 6/7, do Terminal de Granéis Líquidos de Sines

Galp Energia:

Contrato de Manutenção do Sistema de Queima de Fornos da Refinaria de Sines

CONTRATOS EM CURSO:


Enerfuel:

Contrato de Reparação dos Tanques No. B100300, B100700, B100400 & B101100

Galp Energia:

Contrato de Reparação da Tubagem do Sistema de Incêndios da Refinaria de Sines

ENERGIA | EÓLICO E SOLAR



PORTUGAL

PROJETOS EM OPERAÇÃO:

1 MWp (PV)

2,1 MW (Wind)

PROJETOS EM DESENVOLVIMENTO:

134 MW (Wind)

4 MWp (PV)

POLÓNIA

PROJETOS EM OPERAÇÃO:

6 MWp (PV)

PROJETOS EM DESENVOLVIMENTO:

161 MW (Wind)

200 MWp (PV)

PROJETOS EM CONSTRUÇÃO:

30 MWp (PV)

ROMÉNIA

PROJETOS EM OPERAÇÃO:

42 MW (Wind)

PROJETOS EM DESENVOLVIMENTO:

10 MW (BESS)

PROJETOS EM CONSTRUÇÃO:

18,1 MWp (PV)

ARGENTINA

PROJETOS EM DESENVOLVIMENTO:

215 MWp (PV)

ENERGIA | EÓLICO OFFSHORE



Parceria para concurso eólico offshore português

A Ocean Winds, empresa internacional dedicada à energia eólica *offshore* e a Martifer Renewables & Energy, um dos principais intervenientes do setor, têm uma parceria estratégica para participarem conjuntamente no primeiro concurso para parques eólicos *offshore* em Portugal.

Esta colaboração reúne a vasta experiência internacional da Ocean Winds no desenvolvimento e na operação de parques eólicos *offshore*, incluindo o único parque eólico *offshore* flutuante em operação em Portugal, o WindFloat Atlantic, com o profundo conhecimento da Martifer Renewables & Energy do mercado português, apoiado pela liderança industrial do grupo Martifer. Ao desenvolverem em conjunto parques eólicos *offshore* flutuantes de última geração, que fornecerão soluções de energia sustentável e limpa, pretendem contribuir significativamente para os objetivos de energia renovável de Portugal de 2 GW até 2030, alinhados com os Planos Nacionais de Energia e Clima (PNEC) da União Europeia.

STRATEGIC PARTNERSHIP



ENERGIA | HIDROGÉNIO



GREEN.H2.ATLANTIC

Visa a produção de hidrogénio verde em Sines, com participação de 10 % do grupo Martifer, através da reconversão da antiga central a carvão para um centro de produção de hidrogénio verde.

Candidatura ao programa comunitário "**Innovation Fund Large Scale Projects – Innovative Electrification in Industry and Hydrogen**" aprovada para financiamento em cerca de 62 milhões de euros. Adição aos 30 milhões de euros já concedidos pelo programa "**Green Deal – Horizon 2020**".

Financiamento total previsto de cerca de 92 milhões de euros face ao volume de investimento de mais de 150 milhões de euros.

O aporte financeiro fortalecerá substancialmente a viabilidade e robustez financeira do projeto que terá a sua decisão final de investimento (**FID**) programada para o final de 2025, ou início de 2026.

Projeto foi reconhecido pela Agência para o Investimento e Comércio Externo de Portugal (AICEP), em setembro de 2022, com o estatuto de Potencial Interesse Nacional (PIN).



- ▶ DESTAQUES
- ▶ ANÁLISE DE RESULTADOS
- ▶ ÁREAS DE NEGÓCIO

SUSTENTABILIDADE E PERSPETIVAS FUTURAS

SUSTENTABILIDADE

No grupo Martifer, estamos comprometidos com a criação de valor de forma sustentável e sustentada. Equilibramos o crescimento económico com a responsabilidade social e o respeito pelo planeta. No final de 2024, iniciámos a análise da Dupla Materialidade para identificar os temas prioritários que orientarão a nossa estratégia de sustentabilidade, assegurando o alinhamento com a Norma ESRS.

TODOS OS DIAS CONTAM: Medidas/Ações em curso

AMBIENTE



UPAC - Autoconsumo coletivo com 2,1 MW de capacidade representa cerca de **40 % do consumo de energia**;

Energia limpa - MW/ano em Operação > 50MW;

Implementação do projeto **Smart Factory**, com eliminação do papel nas unidades industriais, implementação de tecnologia de monitorização e eficiência operacional nos consumos industriais;

Redução na produção de resíduos. Resíduos encaminhados para **valorização acima de 90 %**;

Eficiência hídrica com **redução e monitorização** do consumo de água;

SOCIAL



Valorizar o equilíbrio entre a vida pessoal e profissional, oferecendo flexibilidade no trabalho e condições que promovem um ambiente positivo e inspirador;

Plano para a Igualdade de género com foco na diversidade, equidade e inclusão disponível no website;

Promover uma cultura de segurança de forma a reduzir o número de acidentes de trabalho;

GOVERNANÇA



Integrar a sustentabilidade na cultura do Grupo e reforçar a sua presença no dia-a-dia;

Código de Ética e Conduta, Canal de denúncias e PPR disponíveis no website;

Relatório Integrado de Gestão 2024 preparado de acordo com as novas Normas Europeias de Relato de Sustentabilidade (ESRS).

PERSPETIVAS FUTURAS

O plano estratégico, Horizonte 2030, reflete um compromisso claro com o crescimento sustentável e a adaptação às tendências globais, especialmente em áreas como a transição energética, inovação e práticas responsáveis. Os principais pilares destacados estão orientados para fortalecer a posição competitiva do grupo Martifer nas áreas de construção metálica, indústria naval e energia:

- **Construção Metálica:** Manter o foco no reforço do **perfil exportador do Grupo**, procurando oportunidades em mercados e clientes que **valorizam qualidade e excelência** na organização, na **valorização das pessoas e na produtividade**;
- **Indústria Naval:** A **construção de uma nova doca seca** em Viana do Castelo por forma a **expandir a capacidade de reparação e construção naval**, ao mesmo tempo em que se reforça a posição do Grupo como **um dos maiores estaleiros da Europa**;
- **Energia:** A ênfase na transição energética e descarbonização é uma resposta estratégica às tendências globais, o crescimento nesse setor permitirá que o **grupo Martifer se posicione num mercado crescente de energias renováveis**;
- **Inovação e Transição Digital:** A **adoção de novas tecnologias**, como Inteligência Artificial, e a modernização digital são essenciais para se **manter competitivo** num ambiente cada vez mais digitalizado;
- **Sustentabilidade (ESG):** A política de ESG (ambiental, social e governança) do grupo Martifer encontra-se bem alinhada com as exigências globais, com ênfase na energia renovável, economia circular e igualdade de gênero, o Grupo está **comprometido com as questões sociais e ambientais de forma abrangente**.

O Horizonte 2030 reflete uma visão clara para o futuro, mantendo o foco na inovação, na sustentabilidade e na liderança do setor, com objetivos ousados, mas alcançáveis. O grupo Martifer está comprometido com um crescimento sólido e sustentável, alinhado às tendências globais e às exigências do mercado.

REPRESENTANTE PARA AS RELAÇÕES COM O MERCADO

Pedro Moreira

T. +351 232 767 700

investor.relations@martifer.com

www.martifer.com