


Apresentação dos Resultados de 2007

Março 2008



- Destaques

- Resultados Consolidados, Balanço e Investimentos

- Reporte por Segmentos

- Construções Metálicas

- Equipamentos para Energia

- Geração Eléctrica - Eviva

- Agricultura & Biocombustíveis - Prio

- Perspectivas

Anexo

AGENDA

Destques Operacionais

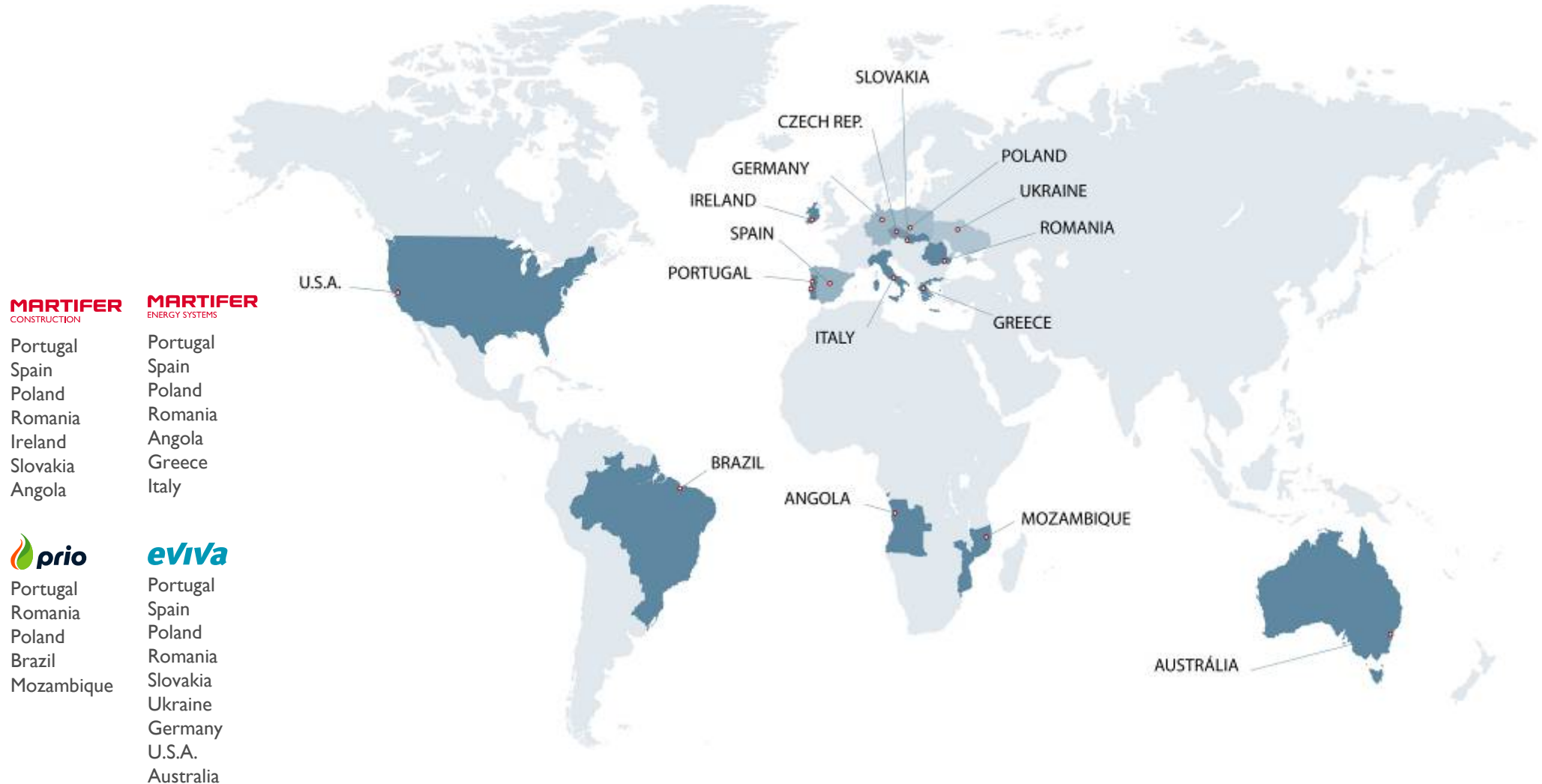
- OPA sobre a REpower Systems finalizada com sucesso e acordo realizado com a Suzlon envolvendo opções de compra e venda relativas à participação de 23,08% que a Martifer detém na REpower por €270Mn
- Crescimento significativo na área de negócios da Construção Metálica, registando um crescimento de 27% nos proveitos do ano
- Crescimento muito significativo na área de negócios dos Equipamentos para Energia
 - REpower Portugal e Equipamentos para Energia eólica com crescimentos significativos
 - Início da actividade da Martifer Solar
- Início da produção de Biodiesel na Roménia e em Portugal e primeiras vendas de combustíveis em Portugal
- Agrupamento Ventinvest ganhou o concurso para atribuição de 400 MW de energia eólica; os investimentos no cluster industrial de equipamentos para energia eólica começaram no 2ºS2007
- Adições ao portfolio de activos eléctricos de fontes renováveis
- Atribuída concessão hídrica de 78MW em Portugal a consórcio formado entre Martifer e EDP

Destques Económicos e Financeiros

- Crescimento a ritmo sustentável: Proveitos consolidados cresceram 86% para € 518Mn (em linha com crescimento de 87% verificado em 2006)
- Forte contribuição das novas áreas de negócio para os proveitos consolidados
- Apesar do crescimento agressivo e da faze de arranque de alguns negócios, o EBITDA, EBIT e resultados líquidos cresceram significativamente
- IPO realizado com sucesso em Junho, encaixe bruto para a empresa de € 199 Mn
- A posição na REpower Systems foi reclassificada como activo não corrente disponível para venda. A Martifer registou uma mais-valia de € 21,1 Mn resultante da diluição da sua posição na REpower Systems em virtude de um aumento de capital não subscrito pela Martifer
- Dívida líquida cresceu significativamente no período devido aos investimentos realizados
- Investimentos operacionais de € 122Mn no ano, maioritariamente para crescimento orgânico na área de negócios da Agricultura e Biocombustíveis. Estes investimentos irão contribuir, em grande parte, para os proveitos em 2008
- Apenas uma aquisição significativa (parques eólicos na Alemanha por €61,2Mn) devido à política altamente selectiva de aquisições

Destques - Presença Internacional

Martifer está presente em 16 países em 5 Continentes (Março 2008)



Conta de Exploração consolidada

Conta de Exploração consolidada relativa aos exercícios terminados a 31 de Dezembro 2007 e 2006 (IFRS/IAS) - Não auditados - Valores em milhões de euros

| | 2007 repotados | 2007 ajustados ¹ | 2006 Reportados | 2006 ajustados ¹ |
|--|-------------------|--------------------------------|--------------------|--------------------------------|
| Vendas e prestações de serviços | 487,7 | 487,7 | 250,4 | 250,4 |
| Outros proveitos operacionais | 30,9 | 30,9 | 28,2 | 28,2 |
| Proveitos totais | 518,5 | 518,5 | 278,7 | 278,7 |
| CMVMC e Subcontratos | 378,8 | 378,8 | 190,1 | 190,1 |
| Resultado bruto | 139,7 | 139,7 | 88,6 | 88,6 |
| Fornecimentos e serviços externos | 70,4 | 70,4 | 38,2 | 38,2 |
| Custos com pessoal | 36,2 | 36,2 | 25,9 | 25,9 |
| Outros proveitos / (custos) | 4,0 | 4,0 | 4,1 | 0,4 |
| EBITDA | 37,0 | 37,0 | 28,6 | 24,9 |
| Amortizações | 10,0 | 10,0 | 6,8 | 6,8 |
| Provisões e perdas de imparidade | 5,3 | 5,3 | 1,2 | 1,2 |
| Resultado operacional | 21,8 | 21,8 | 20,5 | 16,9 |
| Proveitos financeiros | 12,7 | 12,7 | 4,0 | 4,0 |
| Custos financeiros | 24,4 | 16,9 | 6,4 | 6,4 |
| Ganhos / (perdas) em empresas associadas | 21,0 | -0,1 | 0,2 | 0,2 |
| Imposto sobre o rendimento | 4,8 | 4,8 | 4,4 | 4,4 |
| Resultados líquidos do exercício | 26,2 | 12,6 | 13,9 | 10,3 |
| Atribuível a interesses minoritários | -0,2 | -0,2 | 1,1 | 1,1 |
| Atribuível ao Grupo | 26,4 | 12,8 | 12,9 | 9,2 |

¹ Estes valores excluem os seguintes eventos não recorrentes, nomeadamente, em 2006, uma mais-valia não recorrente de €3,7 Mn e em 2007, um proveito de € 21,1 Mn resultante da diluição da participação no capital da REpower Systems em virtude de um aumento de capital não subscrito pela Martifer e um custo não recorrente de € 7,5 Mn associado à OPA sobre a REpower Systems.

Balanços Consolidado

Balanços Consolidados a 31 de Dezembro de 2007 e 2006 (IFRS/IAS) - Não auditados - valores em milhões euros

| | 2007 reportado | 2007 ajustado ¹ | 2006 reportado | 2006 ajustado ¹ |
|--|-------------------|-------------------------------|-------------------|-------------------------------|
| Imobilizado e dif. de consolidação | 10,8 | 10,8 | 44,5 | 44,5 |
| Outros activos não correntes | 5,2 | 5,2 | 2,7 | 2,7 |
| Investimentos financeiros (emp. associadas e activos disp. para venda) | 67,5 | 46,4 | 0,0 | 0,0 |
| Activo não corrente total | 430,7 | 409,6 | 161,9 | 161,9 |
| Existências e devedores correntes | 333,5 | 333,5 | 176,4 | 176,4 |
| Derivados | 2,6 | 2,6 | 1,8 | 1,8 |
| Caixa e seus equivalentes | 32,3 | 39,8 | 9,6 | 5,9 |
| Activos correntes totais | 368,4 | 375,9 | 187,9 | 184,2 |
| Activo total | 799,1 | 785,5 | 349,8 | 346,1 |
| Capital próprio | 285,5 | 271,9 | 71,4 | 67,7 |
| Credores não correntes | 46,7 | 46,7 | 23,8 | 23,8 |
| Credores correntes | 222,5 | 222,5 | 108,0 | 108,0 |
| Dívida + Leasings | 244,4 | 244,4 | 146,6 | 146,6 |
| Passivo total | 513,6 | 513,6 | 278,4 | 278,4 |
| Capital próprio e passivo | 799,1 | 785,5 | 349,8 | 346,1 |

¹ Estes valores excluem alguns eventos não recorrentes, nomeadamente, em 2006, uma mais-valia não recorrente de €3,7 Mn tendo as rubricas "capital próprio" e "caixa e seus equivalentes" sido ajustadas, e em 2007 um proveito de € 21,1 Mn resultante da diluição da participação no capital da REpower Systems em virtude de um aumento de capital não subscrito pela Martifer (este valor não monetário foi registado em "proveitos financeiros" na Conta de Exploração, registando-se um incremento em "activos não correntes disponíveis para venda" no Balanço) e um custo não recorrente de € 7,5 Mn associado à OPA sobre a REpower Systems foi excluído do "capital próprio" por contrapartida de uma redução de "caixa e seus equivalentes".

Nota adicional: Devido à natureza dos acordos com a Suzlon, o método de consolidação da participação na REpower Systems deixou de ser a equivalência patrimonial aquando da conclusão, bem sucedida, da OPA sobre a REpower Systems. Esta participação, anteriormente registada em "investimentos financeiros em empresas associadas", foi reclassificada como "activos não correntes disponíveis para venda".

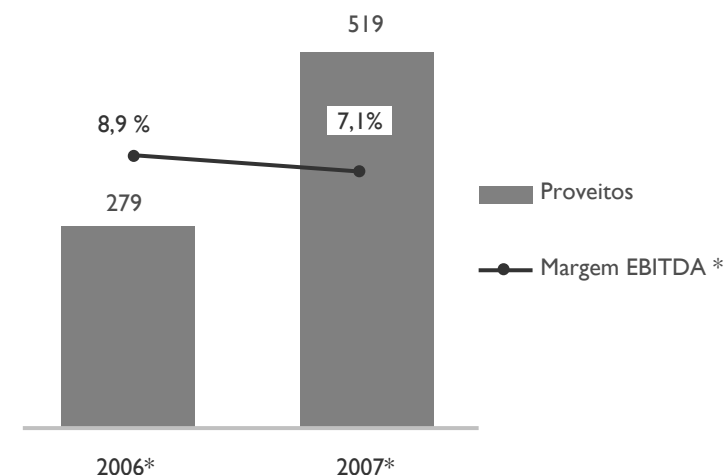
Resultados consolidados 2007

excluindo eventos não-recorrentes

- Proveitos consolidados ascenderam a € 518,5Mn, um crescimento de 86% face a 2007:
 - Crescimento em todas a áreas de negócio
 - Contribuição significativa da Agricultura & Biocombustíveis (23% dos proveitos) e Equipamentos para Energia (21% dos proveitos)
- EBITDA de € 37 Mn, representando um crescimento de 49% face a 2006 (excluindo mais-valia):
 - Diluição da margem EBITDA consolidada de 8,9% para 7,1% devido ao impacto negativo das áreas de negócio da Geração Eléctrica e da Agricultura & Biocombustíveis
- Aumento dos encargos financeiros líquidos devido ao aumento da dívida líquida, efeitos cambiais negativos e aumento das taxas de juro de mercado durante 2007
- Numa base ajustada, o resultado líquido aumentou 22,8% para €12,6Mn. Numa base reportada, aumentou 88%.

| Consolidado ajustado (€ Mn) | 2007* | Marg. | Var. | 2006* | Marg. |
|--------------------------------|-------|-------|-------|-------|-------|
| Proveitos | 518,5 | | 86,1% | 278,7 | |
| EBITDA | 37,0 | 7,1% | 48,9% | 24,9 | 8,9% |
| EBIT | 21,8 | 4,2% | 29,1% | 16,9 | 6,1% |
| Resultados financeiros | -4,4 | -0,8% | 71,3% | -2,5 | -0,9% |
| R. antes de Impostos | 17,4 | 3,4% | 18,7% | 5,9 | 2,1% |
| Impostos | 4,8 | 0,9% | 9,1% | 4,4 | 1,6% |
| R. Líquido | 12,6 | 2,4% | 22,8% | 10,3 | 3,7% |
| Atrib. a minoritários | -0,2 | 0,0% | n.s. | 1,1 | 0,4% |
| Atrib. ao grupo | 12,8 | 2,5% | 39,2% | 9,2 | 3,3% |

* Excluindo eventos não recorrentes



Resultados por Segmento excluindo eventos não recorrentes

| Proveitos Totais | 2007 | | 2006 | | Var. |
|--|-------|-----|-------|-----|------|
| | € Mn | % | € Mn | % | |
| Martifer Consolidado | 518,5 | | 278,7 | | 86% |
| Construção Metálica | 298,5 | 58% | 233,9 | 84% | 28% |
| Equipamentos para Energia | 113,9 | 22% | 51,8 | 10% | 120% |
| Geração Eléctrica | 4,4 | 1% | 0,1 | 0% | n.s. |
| Agricultura e Biocombustíveis ¹ | 123,6 | 24% | 1,9 | 0% | n.s. |
| Holding, eliminações e ajustamentos | -21,9 | -4% | -8,9 | -2% | 146% |

| EBITDA | 2007 | | 2006 | | Var. |
|--|------|--------|------|--------|------|
| | € Mn | Margem | € Mn | Margem | |
| Martifer Consolidado | 37,0 | 7,1% | 24,9 | 8,9% | 49% |
| Construção Metálica | 28,0 | 9% | 23,4 | 10% | 20% |
| Equipamentos para Energia | 9,9 | 9% | 3,8 | 7% | 156% |
| Geração Eléctrica | -0,5 | neg. | -0,4 | neg. | 18% |
| Agricultura e Biocombustíveis ¹ | 0,2 | 0% | -1,3 | neg. | n.s. |
| Holding, eliminações e ajustamentos | -0,5 | n.s. | -0,7 | n.s. | n.s. |

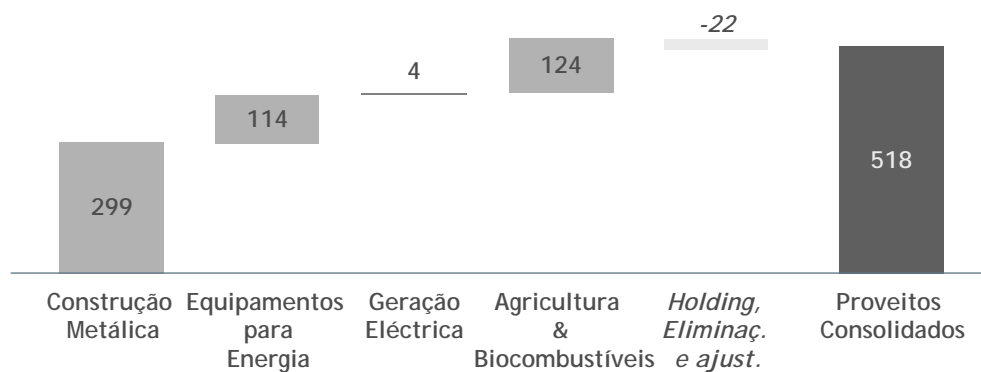
¹ A Prio SGPS, a cabeça de grupo para a área de negócio da Agricultura & Biocombustíveis é detida a 53,5% pela Martifer

Resultados consolidados 2007

excluindo eventos não recorrentes


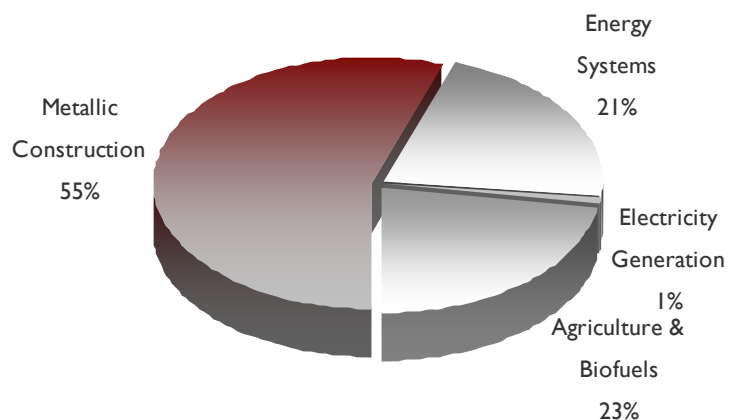
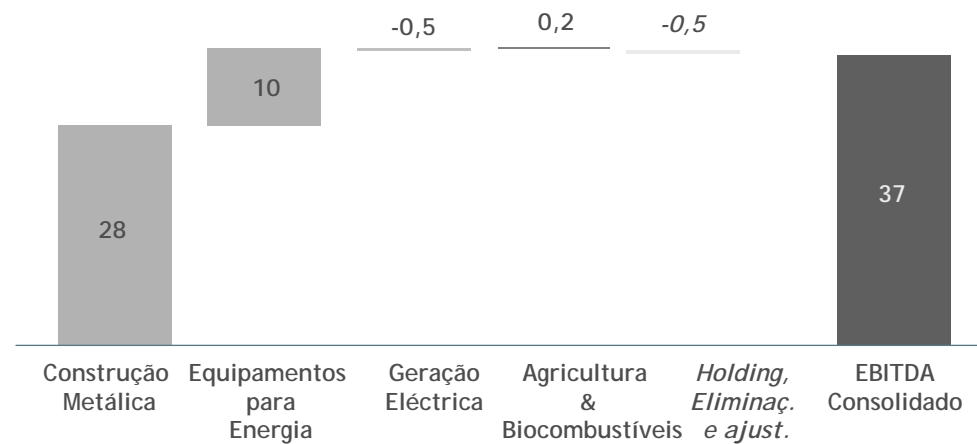
Contribuição para os proveitos consolidadas

Total: €518,5Mn



Contribuição para o EBITDA consolidado

Total: €37,0Mn



Balanço Consolidado e Investimentos reportado

- Aumento em existências e devedores correntes e em passivos correntes devido à fase inicial de algumas áreas de negócios e ao aumento de actividade
- Investimentos no período de € 122 Mn, principalmente na área de negócios de Agricultura & Biocombustíveis
- Aquisição de parques eólicos na Alemanha aumentaram os activos em €108Mn
- Aumento de € 214 Mn no Capital Próprio (+300%) devido principalmente ao encaixe do IPO (€199Mn) e aos resultados do exercício
- Dívida líquida reportada de € 212,1 Mn, um aumento de 55% face a Dezembro de 2006
- Alavancagem financeira reportada de 55,6% no final de 2007

| Consolidados (reportados) (€ Mn) | 2007 | Var. | 2006 |
|------------------------------------|-------|------|-------|
| Imobilizado e dif. de consolidação | 352,4 | 200% | 117,4 |
| Outros activos não correntes | 78,3 | 76% | 44,5 |
| Existências e devedores correntes | 333,5 | 89% | 176,4 |
| Derivados | 2,6 | 40% | 1,8 |
| Disponibilidades | 32,3 | 237% | 9,6 |
| Activo total | 799,1 | 128% | 349,8 |
| Capital Próprio | 285,5 | 300% | 71,4 |
| Credores de MLP | 46,7 | 97% | 23,8 |
| Credores de CP | 222,5 | 106% | 108,0 |
| Dívida + Leasings | 244,4 | 67% | 146,6 |
| Passivo Total | 513,6 | 75% | 278,4 |

* Excluindo eventos não recorrentes

| Investimentos (€ Mn) | 2007 |
|-------------------------------|------------|
| Construções Metálicas | 15 |
| Equipamentos para Energia | 19 |
| Geração Eléctrica | 2 |
| Agricultura & Biocombustíveis | 85 |
| Holding | 1 |
| Total | 122 |

Investimentos

| | | 2007 (€M) ¹⁾ | 2008E (€M) ²⁾ | 2009E -10E (€M) ²⁾ |
|------------------|---|-------------------------|--------------------------|-------------------------------|
| Área de Negócios | Construção Metálica | 14,6 | 16 | 12 |
| | Equipamentos para Energia | 19,4 | 38 | 25 |
| | Geração Eléctrica | 2,2 | 130 | 625 |
| | Agricultura & Biocombustíveis ³⁾ | 85,2 | 108 | 134 |
| | Total (€M) | 122,4 | 292 | 796 |

1) Excluí o Investimento Financeiro de €61,2Mn na aquisição de parques eólicos na Alemanha pela Eviva não incluído no nosso plano de investimentos

2) Investimento correspondente à participação da Martifer nas empresas não consolidadas integralmente

3) Prio SGPS, cabeça de grupo para a área de negócios da Agricultura & Biocombustíveis ³⁾ é detida em 53,5% pela Martifer

MARTIFER

CONSTRUCTION

Reporte por Segmentos

Construção Metálica – excluindo eventos não recorrentes

- Proveitos aumentaram 27% para € 296 Mn:
 - Importância crescente dos mercados externos – 27% dos proveitos de 2007 e mais de 50% da carteira de encomendas para 2008

Algumas obras emblemáticas em curso (Projecto, País, Valor Total, Data de Conclusão)

- Dublin Airport - Terminal 2 - Dublin, Ireland - €48,2 Mn - Agosto 2009
- Office Building - Bucharest, Roménia - €8,5 Mn - 2008
- Dolce Vita Tejo - Lisboa, Portugal - € 16 Mn - 2008
- Jerónimo Martins Logistics Center - Polónia - € 14 Mn -2008
- Fábrica IKEA - Paços de Ferreira, Portugal - € 12,5 Mn - 2008

- EBITDA aumentou 20% (excluindo mais valia):
 - A margem EBITDA em 2007 cai 0,5 p.p. para 9,5%, devido a:
 - Margem EBITDA de 2006 influenciada pela venda do Centro Comercial Ferrara Plaza Shopping Center em €4,9Mn
 - Crescente contribuição da Europa Central, que ainda tem margens inferiores às da P. Ibérica (apesar da tendência positiva dessa margem nesse mercado)

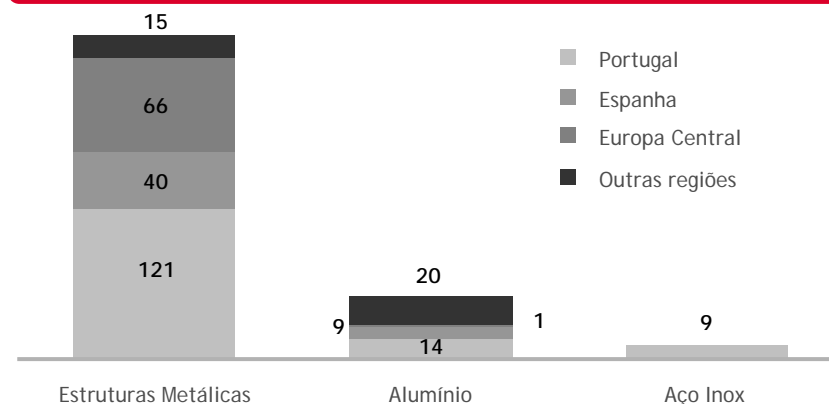
| Construção Metálica (€ Mn) | 2007* | Var.* | 2006* |
|----------------------------|-------|-----------|-------|
| Proveitos | 295,6 | 27% | 232,8 |
| EBITDA | 28,0 | 20% | 23,4 |
| EBITDA margin | 9,5% | -0,5 p.p. | 10,0% |
| EBIT | 20,8 | 22% | 17,0 |
| EBIT margin | 7,0% | 0,3 p.p. | 7,3% |
| Resultados financeiros | -4,3 | 1% | -2,0 |
| impostos | 5,0 | 0% | 4,4 |
| Resultado líquido | 11,5 | 8,5% | 10,6 |

* excluindo eventos não recorrentes

Investimento em 2007 (€ Mn) 15

Dívida líquida no final de 2007 (€ Mn) 57

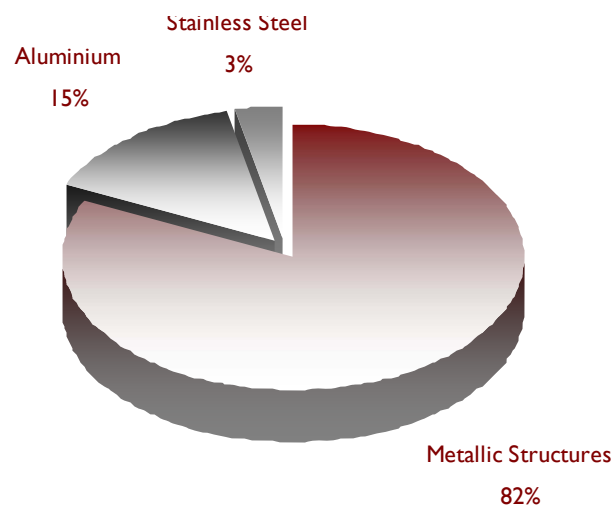
Carteira de Obras (Total: €295 Mn) para 2008



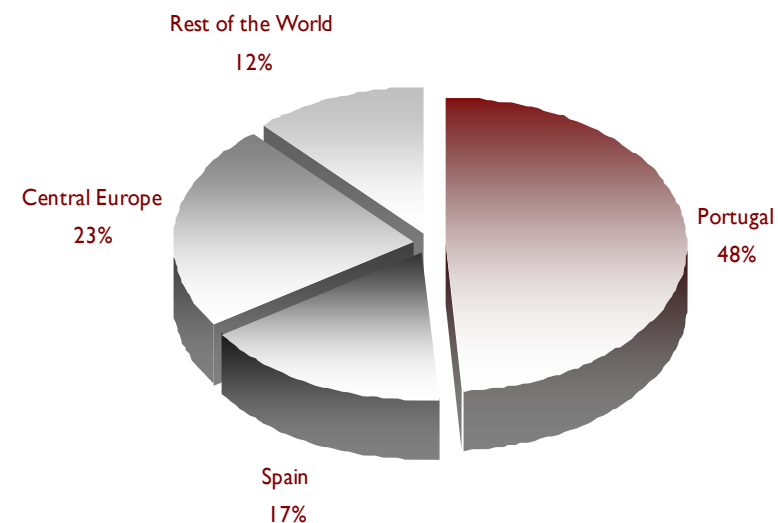
Reporte por Segmentos

Construção Metálica - Carteira de Obras / Investimentos 2008

Carteira de Obras
Por produto
Total :€ 295Mn



Carteira de Obras
Por região
Total: € 295Mn



- Carteira de obras actual de €315Mn, dos quais €295Mn respeitantes a 2008
- Investimento planeado de €8Mn para o aumento de capacidade na Polónia vai ser investido na Roménia numa nova unidade fabril de estruturas metálicas
- A fábrica em Angola está atrasada devido a problemas de licenciamento de construção
- A Índia é uma possibilidade séria, o plano de negócios está em análise

MARTIFER
ENERGY SYSTEMS

Reporte por Segmentos

Equipamentos para Energia - excluindo não recorrentes

- Proveitos de €114Mn, um crescimento de 120%, devido a:
 - Aumento da actividade na construção de parques eólicos (Repower Portugal)
 - Primeiros proveitos da Martifer Solar
 - Aumento das vendas de componentes eólicos (torres e caixas multiplicadoras)
 - Entrega do parque de tancagem e enchimento de combustíveis em Aveiro
- Crescimento do EBITDA em 156% face a 2006:
 - Margem EBITDA de 8,7% (vs 7,4% em 2006). Deve-se à maior actividade, entrega dos projectos de engenharia e recebimentos relativos a projectos chave-na-mão a serem finalizados durante 2008
- Boas perspectivas futuras dada a carteira de encomendas:
 - €140Mn em parques eólicos
 - €64 Mn em componentes (a capacidade de produção de 240 torres em 2008 já está toda tomada)
 - €105Mn em parques solares

| Equipamentos para Energia (€ Mn) | 2007* | Var* | 2006 |
|----------------------------------|-------|------------|------|
| Proveitos | 113,7 | 120% | 51,8 |
| EBITDA | 9,9 | 156% | 3,8 |
| EBITDA margin | 8,7% | 1,25 p.p. | 7,4% |
| EBIT | 4,9 | 102% | 2,4 |
| EBIT margin | 4,3% | -0,37 p.p. | 4,7% |
| Encargos Financeiros | 0,1 | -132% | 0,4 |
| Impostos | 0,6 | 1147% | 0,0 |
| Resultado líquido | 4,4 | 122,7% | 2,0 |

* excluindo eventos não recorrentes

| | |
|--|----|
| Investimentos em 2007 (€ Mn) | 19 |
| Dívida Líquida no final de 2007 (€ Mn) | 19 |

Reporte por Segmentos

Equipamentos para Energia – Eólico

- A vitória do Agrupamento Ventinvest no concurso português permitiu à Martifer iniciar os investimentos industriais em equipamentos para energia eólica

Investimentos em curso no âmbito do concurso português

| Investimento | Empresa e Participação* | Descrição | Capacidade anual |
|----------------------|-------------------------|---------------------------------|----------------------|
| Turbinas | Repower Portugal 50% | Nova unidade de montagem | 130 turbinas - 260MW |
| Torres | MT Energia 100% | Aumento da capacidade | 400 torres (+280) |
| Pás | Powerblades 10% | Nova unidade | 267 conjuntos |
| Cxs. multiplicadoras | Gebox 50% | Aumento da capacidade instalada | 350 unidades (+290) |
| Chassis | MT Energia 100% | Nova unidade | 130 unidades |
| Anéis de fundação | MT Energia 100% | Nova unidade | 130 unidades |
| O & M | Repower Portugal 50% | Aumento da capacidade instalada | |
| Centro de formação | MT Energia 100% | Nova unidade | |
| Outros componentes | MT Energia 100% | Nova unidade | |

Investimento total: € 58,3 Mn até Outubro de 2009 e criação de 1,129 novos postos de trabalho

*% do capital detido pela Martifer

- Opções de crescimento futuras: nova fábrica de torres no estrangeiro (Europa Central, Estados Unidos)



Reporte por Segmentos

Equipamentos para Energia- Solar

- Assemblagem de módulos fotovoltaicos deverá iniciar a produção no final de 2008
- Capacidade objectivo de 50MW/ano em módulos a atingir em 2009, expansão de capacidade para 100MW/ano planeada para 2010
- Carteira de encomendas de 20MW em parques chave na mão serão entregues em 2008, em Espanha
- Países alvo são Espanha, Grécia e Itália
- Novas oportunidades poderão surgir dos EUA e da Europa
- Contrato programa assinado na Bélgica para a instalação de 30MWp em 2008 de projectos de pequena dimensão
- Protótipo do seguidor solar desenvolvido pela Martifer construído em Março de 2008



eviva

Reporte por Segmentos

Geração Eléctrica - Eviva

- EBITDA negativo devido a custos de estrutura e ao estágio de desenvolvimento dos projectos actuais, com compensação de 2 meses de contribuição dos parques eólicos adquiridos na Alemanha
- **Eólico:**
 - 28 MW na Polónia e 50MW na Roménia iniciarão a construção em 2008
 - Concurso português ganho pelo Agrupamento Ventinveste (33% Martifer), para 400 MW de potência
 - Aquisição de 2 parques eólicos na Alemanha permite à Eviva ter activos em operação, com contributo positivo imediato para os proveitos e para os resultados
 - Aquisição de projectos na Ucrânia e no Texas aumentam o portfolio de activos em desenvolvimento para mais de 2GW
- **Solar:** 2,8 MW em construção em Espanha
- **Hídrico:** Concessão de 78MW atribuída provisoriamente ao consórcio Eviva/EDP, atribuição definitiva pendente de estudo de impacto ambiental

| Geração Eléctrica (€ Mn) | 2007 |
|--|------|
| Proveitos | 4,4 |
| EBITDA | -0,5 |
| EBITDA margin | neg. |
| EBIT | -2,1 |
| EBIT margin | neg. |
| Encargos financeiros | 0,7 |
| Impostos | -0,1 |
| Resultados Líquidos | -2,7 |
| <hr/> | |
| Investimento em 2007 (€ Mn) | 46 |
| Dívida Líquida no final de 2007 (€ Mn) | 26 |

Portfólio de Geração Eléctrica

Vento

| | Capacidade (MW) | Martifer Participação | Tipo de tarifa | Tarifa ¹ (€ / MWh) | Ponto de Situação |
|-------------|-----------------------|-----------------------|----------------------|-------------------------------|--|
| Portugal | 400 + 80 ² | 33% | <i>feed-in</i> | 70-77 | Início de construção em 2009. Construção a terminar em 2013 |
| Alemanha | 53 | 100% | <i>feed-in</i> | 86 | Em operação, adquirido em Dezembro 2007 |
| Polónia | 438 | 100% | mercado ¹ | 113 | 28 MW a serem construídos em 2008 |
| Roménia | 618 | 100% | mercado ¹ | 86 | 50,4 MW a serem construídos em 2008 |
| Eslováquia | 48 | 100% | <i>feed-in</i> | 89 | Fase de medição de vento ou licenciamento |
| Ucrânia | 200 + 100 | 50% | - | - | 100 MW deverão iniciar a construção em 2009 |
| EUA (Texas) | 800 | 72% | PPA em negociação | - | 264 MW deverão iniciar a construção em 2009 |

¹ Preço meramente indicativo do mercado de energia incluindo os certificados verdes, várias fontes, Janeiro de 2008 Modelo de tarifação na Ucrânia aguarda regulamentação

² 20% de capacidade adicional que poderá ser requerida à DGEG (sobre-equipamento)

Portfólio de Geração Eléctrica

| | Capacidade (MW) | Martifer Participação | Tipo de tarifa | Tarifa ¹ (€ / MWh) | Ponto de Situação | |
|-------------------------------|-----------------|-----------------------|----------------|-------------------------------|-------------------------------|---|
| Solar | Espanha | 2.2 | 100% | <i>feed-in</i> | 440 | Produção esperada para 2ºS2008 |
| | | 0.6 | 100% | <i>feed-in</i> | 440 | Produção esperada para 2ºS2008 |
| | Capacidade (MW) | Martifer Participação | Tipo de tarifa | Tarifa ¹ (€ / MWh) | Ponto de Situação | |
| Hídrica e mini Hídrica | Portugal | 72 | 45% | mercado | 72 ² (75 anos) | Concessão provisória atribuída. Construção deve iniciar-se em 2008 e estar concluída em 2012. Investimento total de €123Mn. |
| | | 6 | 45% | <i>feed-in</i> + mercado | 85 (prim. 23 anos) + 79E após | |
| | Roménia | 1 | 100% | PPA ³ | 70 de dia 43 de noite | 0,2 MW em operação. 0,8 MW em re-equipamento |

¹ Preço meramente indicativo do mercado de energia incluindo os certificados verdes, várias fontes, Janeiro de 2008

² inclui factor de disponibilidade para grandes hídricas

³ PPA negociado com a Eon Moldova



Reporte por Segmentos

Agricultura & Biocombustíveis - Prio

- Primeiro ano com proveitos na Prio pela venda de Biodiesel e combustíveis
- Proveitos de €124Mn, principalmente da venda de combustíveis a clientes grossistas
- Fábricas de Biodiesel na Roménia e Portugal iniciaram a produção no segundo semestre de 2007
- Em 2007, os principais investimentos foram na aquisição de terrenos e máquinas agrícolas, conclusão das fábricas de biodiesel, construção do parque de tancagem e enchimento no porto de Aveiro (Portugal) e o desenvolvimento da rede de distribuição em Portugal. O investimento total ascendeu a €85 Mn
- 26k ha de terrenos (detidos ou arrendados) para a produção de sementes dos quais 17k ha já em produção em 2007
- Novos contratos de venda de Biodiesel assinados com FCL-UK, Rompetrol e Lukoil. Vendas de cerca de 90% (180kt) da produção de 2008 já sob contrato
- 11 postos de combustíveis já eram abastecidos pela Prio no final de 2007

| Biofuels (€ Mn) | | 2007 |
|---------------------------------|-------|-------|
| Proveitos | 123,6 | |
| Margem bruta | 12,6 | 10,2% |
| EBITDA | 0,2 | 0,2% |
| EBIT | -1,2 | -1,0% |
| Encargos financeiros | 5,2 | 4,2% |
| Impostos | -0,7 | -0,6% |
| Resultados líquidos | -5,7 | -4,6% |
| Investimentos em 2007 | | 85 |
| Dívida líquida no final de 2007 | | 103 |

| Proveitos * (€ Mn) | | 2007 |
|---------------------|--|------|
| Agricultura | | 7 |
| Marketing e Trading | | 94 |
| Biodiesel | | 43 |

* Antes de eliminações intra grupo

| Investimentos (€ Mn) | | 2007 |
|------------------------------|--|------|
| Agricultura | | 19 |
| Fábricas de Biodiesel | | 27 |
| Tancagem e enchimento Aveiro | | 32 |
| Distribuição Portugal | | 7 |

Reporte por Segmentos

Agricultura & Biocomb.-Destques operacionais/Preços

Prio - 2007 Destaques Operacionais

| Agricultura | | |
|----------------------|------|--------|
| Terrenos explorados | ha | 17.173 |
| Outros terrenos | ha | 9.238 |
| Produção de sementes | kton | 3,3 |
| Produção de cereias | kton | 5,2 |

| Produção de Biodiesel | Portugal | Roménia |
|-----------------------|----------|---------|
| K tons | 23,7 | 18,4 |

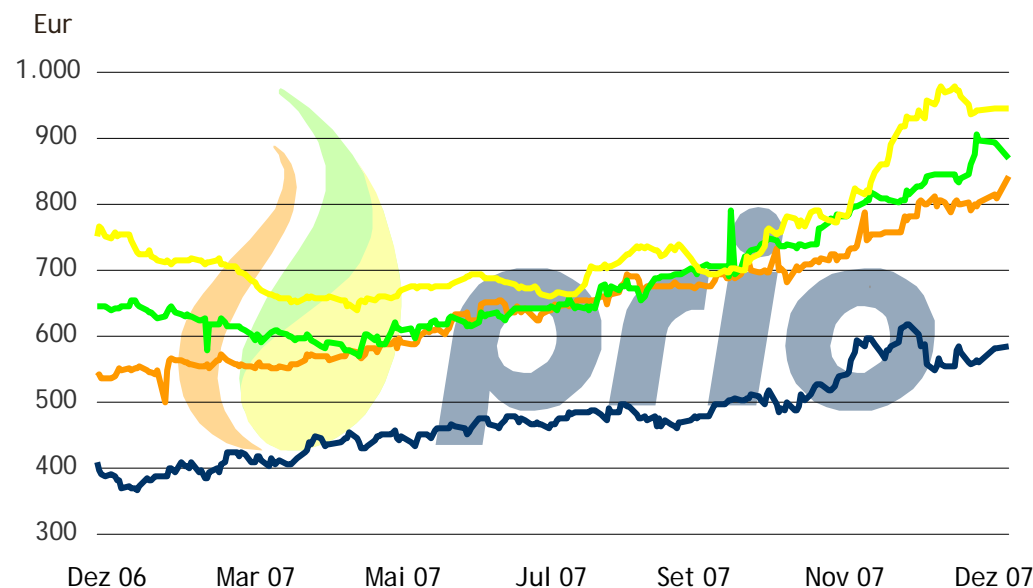
| Marketing - Vendas em Volume | ton |
|------------------------------|-----|
| Grossistas | 67k |
| Retalho | 15k |

| Rede de Postos | Prio | J. Martins |
|--------------------------|------|------------|
| # de Postos (final 2007) | 3 | 7 |

Evolução dos preços em 2007

Matérias-primas, Diesel (50ppm) e Biodiesel (FAME)

Todos os preços em euros por tonelada



- Óleo de Soja Spot Europa
- Óleo de Colza Spot Europa
- Biodiesel (FAME) Spot Europa
- Diesel (50ppm) Spot Europa

Perspectivas

Perspectivas para 2008

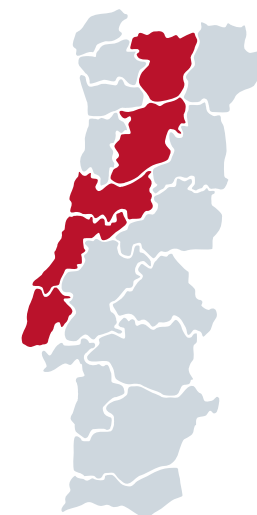
- Perspectivas operacionais globalmente positivas para todas as áreas de negócio:
 - Proveitos esperados por Área de Negócio:
 - Construção Metálica: € 340Mn
 - Equipamentos para Energia: € 300Mn
 - Geração Eléctrica: €10Mn
 - Agricultura & Biocombustíveis: 315Mn
 - EBITDA esperado por Área de Negócio:
 - Construção Metálica: € 34Mn
 - Equipamentos para Energia: € 26Mn
 - Geração Eléctrica: €4Mn
 - Agricultura & Biocombustíveis: 16Mn
- Suportado por um plano de investimentos significativo:
 - Investimento esperado, excluindo aquisições, por Área de Negócio:
 - Construção Metálica: € 16Mn
 - Equipamentos para Energia: € 38Mn
 - Geração Eléctrica: €130Mn
 - Agricultura & Biocombustíveis: 108Mn

Detalhes do portfolio de activos eólicos em desenvolvimento

EVIVA Portfolio

Portugal - Eólico

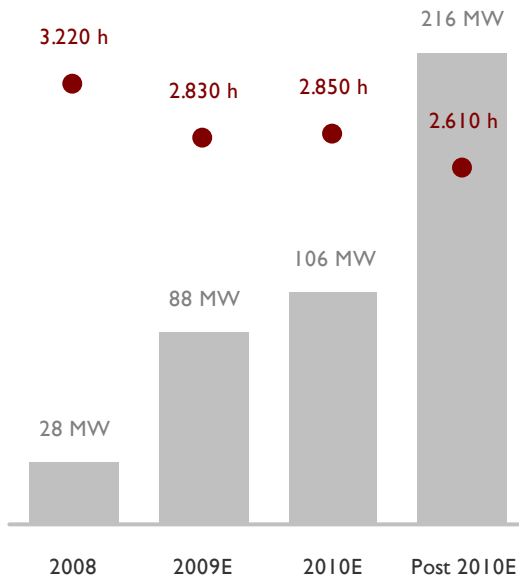
| Windfarm | MW Total | First Operation | Hours | # WGT | WGT | Stake* |
|----------------------|------------|-----------------|-------|-------|--------------|--------|
| Torrinheiras | 22 | 2009/2013 | 2465 | 11 | REpower MM92 | 33% |
| Leomil-Nave | 150 | 2009/2013 | 2511 | 75 | REpower MM92 | 33% |
| Tocha | 94 | 2009/2013 | 2460 | 47 | REpower MM92 | 33% |
| Vale Grande | 10 | 2009/2013 | 3135 | 5 | REpower MM92 | 33% |
| Picos - Vale do Chão | 20 | 2009/2013 | 2690 | 10 | REpower MM82 | 33% |
| S. Bento I | 10 | 2009/2013 | 3329 | 5 | REpower MM82 | 33% |
| S. Bento II | 60 | 2009/2013 | 3261 | 30 | REpower MM82 | 33% |
| Cercal | 34 | 2009/2013 | 3976 | 17 | REpower MM92 | 33% |
| Total | 400 | | | | | |



EVIVA Portfolio

Polónia - Eólico

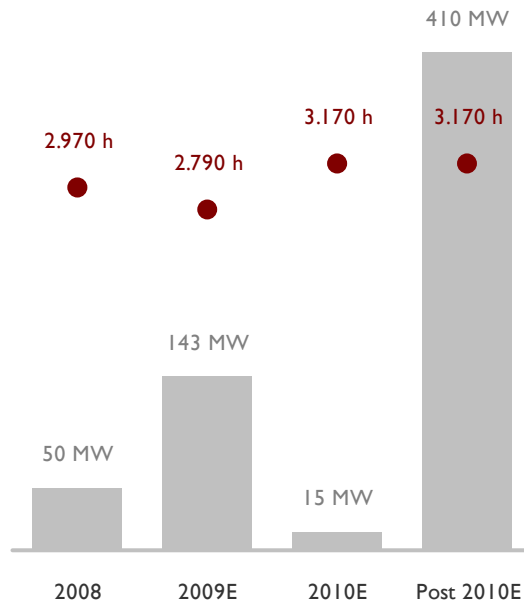
| First Operation | New MW Installed | # Projects | Average hours (for explicit WGT) | # WGT's | WGT (model)) | Stake |
|-----------------|------------------|------------|----------------------------------|---------|--------------|-------|
| 2008 | 28 | 2 | 3220 | 14 | REpower MM92 | 100% |
| 2009 | 88 | 3 | 2830 | 44 | REpower MM92 | 100% |
| 2010 | 106 | 5 | 2850 | 53 | - | 100% |
| post-2010 | 216 | 5 | 2610 | 108 | - | 100% |
| Total | 438 | | | | | |



EVIVA Portfolio

Roménia - Eólico

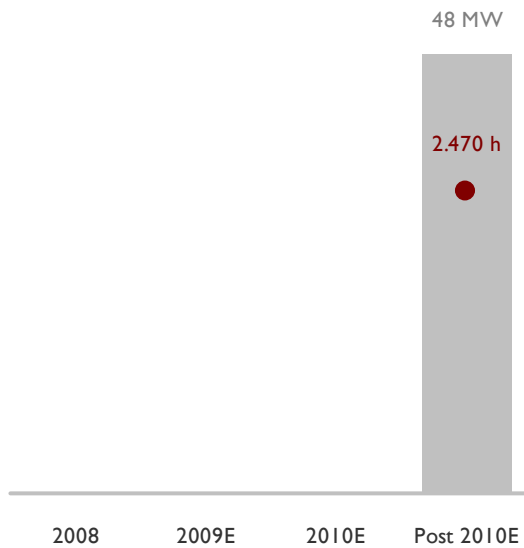
| First Operation | New MW Installed | # Projects | Average hours (for explicit WGT) | # WGT's | WGT (model) | Stake |
|-----------------|------------------|------------|----------------------------------|---------|-------------|-------|
| 2008 | 50,4 | 2 | 2970 | 24 | Suzlon S88 | 100% |
| 2009E | 143 | 4 | 2790 | 68 | Suzlon S88 | 100% |
| 2010E | 15 | 3 | 3170 | 7 | - | 100% |
| Post 2010E | 410 | 9 | 3170 | 195 | - | 100% |
| Total | 618 | | | | | |



EVIVA Portfolio

Eslováquia - Eólico

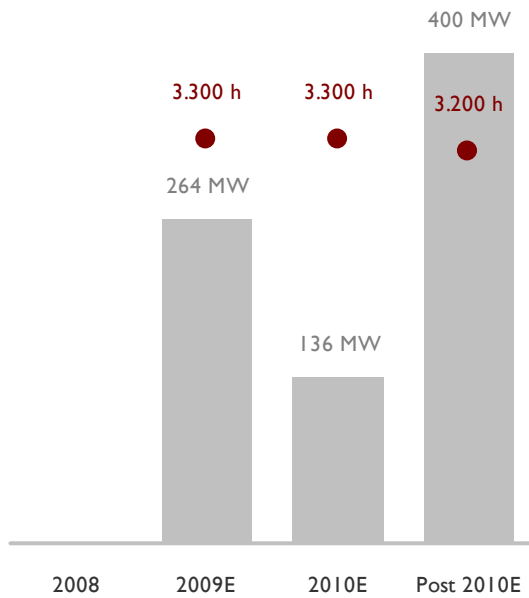
| First Operation | New MW Installed | # Projects | Average hours (for explicit WGT) | # WGT's | WGT (model) | Stake |
|-----------------|------------------|------------|----------------------------------|---------|-------------|-------|
| 2008 | | | | | | |
| 2009E | | | | | | |
| 2010E | | | | | | |
| Post 2010E | 48 | 2 | 2470 | 24 | - | 100% |
| <i>Total</i> | | | | | | |



EVIVA Portfolio

USA - Eólico

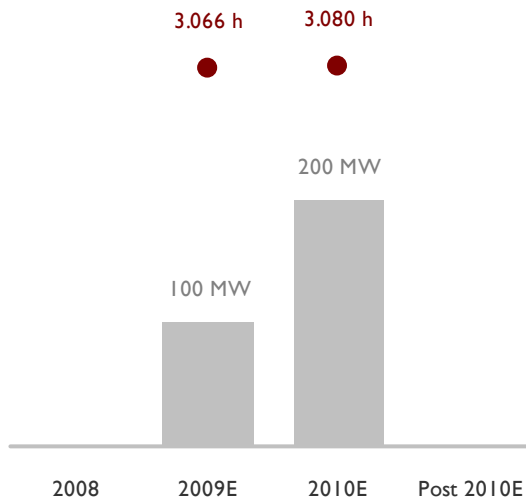
| First Operation | New MW Installed | # Projects | Average hours (for explicit WGT) | # WGT's | WGT (model)) | Stake |
|-----------------|------------------|------------|----------------------------------|---------|--------------|-------|
| 2008 | | | | | | |
| 2009 | 264 | 2 | 3300 | 132 | - | 72% |
| 2010 | 136 | 1 | 3300 | 68 | - | 72% |
| post-2010 | 400 | 1 | 3200 | 200 | - | 72% |
| Total | 800 | | | | | |



EVIVA Portfolio

Ucrânia - Eólico

| First Operation | New MW Installed | # Projects | Average hours (for explicit WGT) | # WGT's | WGT (model) | Stake |
|-----------------|------------------|------------|----------------------------------|---------|-------------|-------|
| 2008 | | | | | | |
| 2009 | 100 | 1 | 3066 | 50 | Suzlon S88 | 50% |
| 2010 | 200 | 1 | 3080 | 100 | Suzlon S88 | 50% |
| post-2010 | | | | | | |
| Total | 300 | | | | | |



Martifer SGPS S.A.

Zona Industrial - Apartado 17
3684-001 Oliveira de Frades
Portugal

Tlf. +351 232 767 700
Fax +351 232 767 750

investor.relations@martifer.pt

www.martifer.com